

# COMPORTAMIENTO DEL SEGURO MEXICANO

## RESULTADOS AL 4o. TRIMESTRE 2016

**Recaredo Arias J.**  
**Director General**

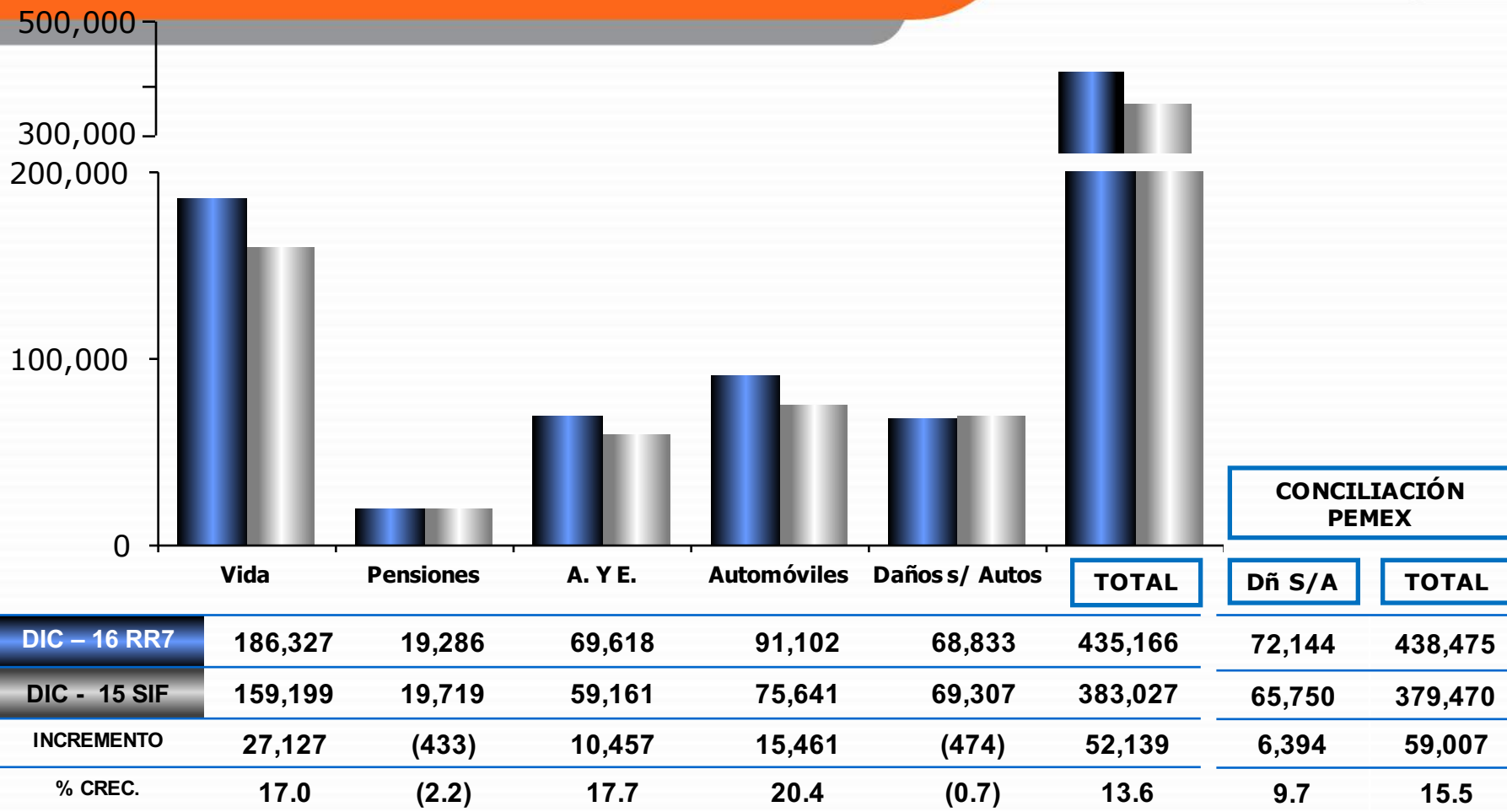
---

**Marzo 2017**



**AMIS**  
ASOCIACIÓN MEXICANA DE  
INSTITUCIONES DE SEGUROS

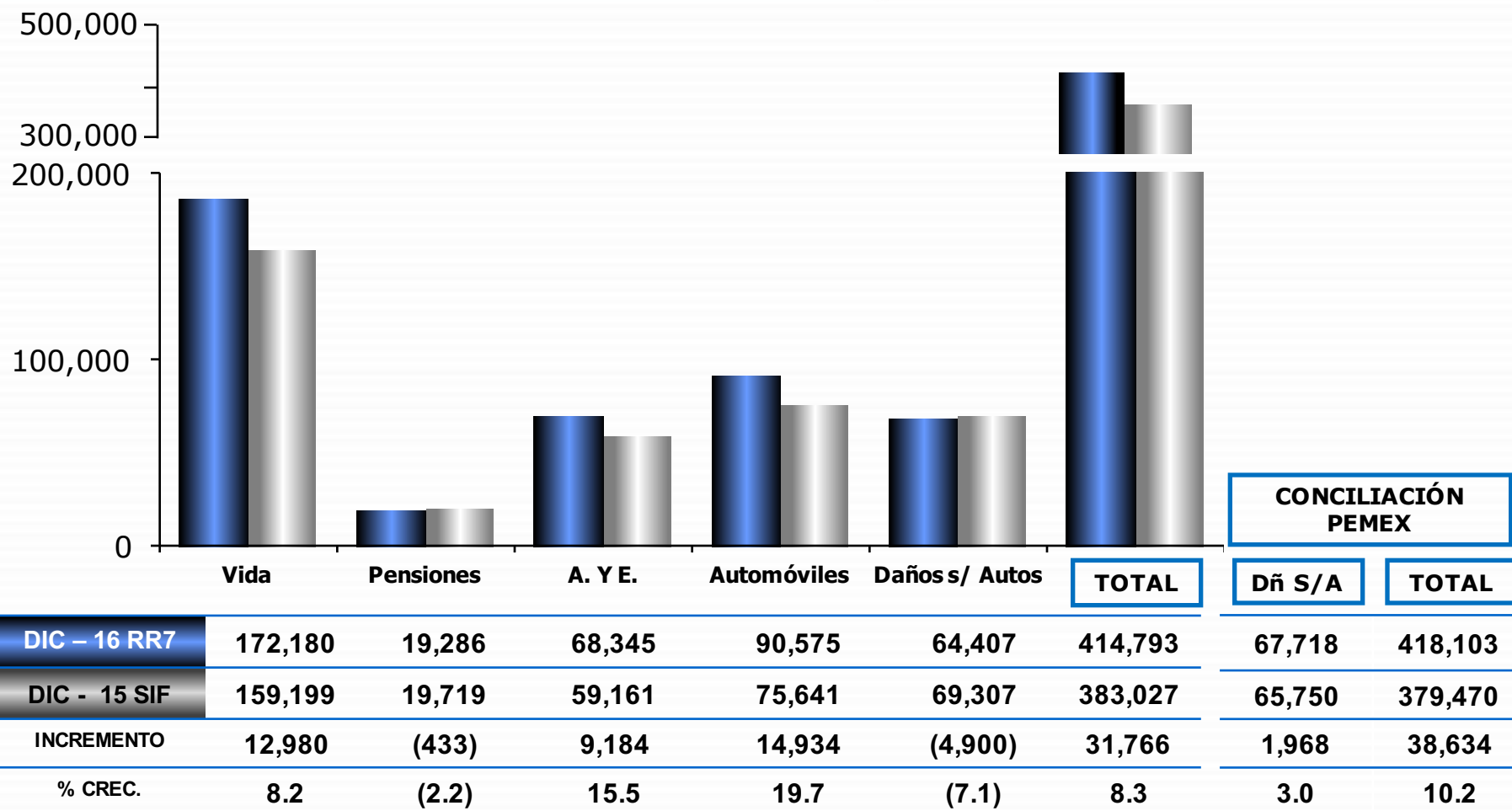
# PRIMAS DIRECTAS POR OPERACIONES (MILLONES DE PESOS)



EN TÉRMINOS REALES, EL INCREMENTO DEL MERCADO ES DEL 9.9%; CON EL EJERCICIO DE CONCILIACIÓN DE LA EMISIÓN DE PEMEX, ÉSTE REPRESENTA UN INC. DEL 11.8%

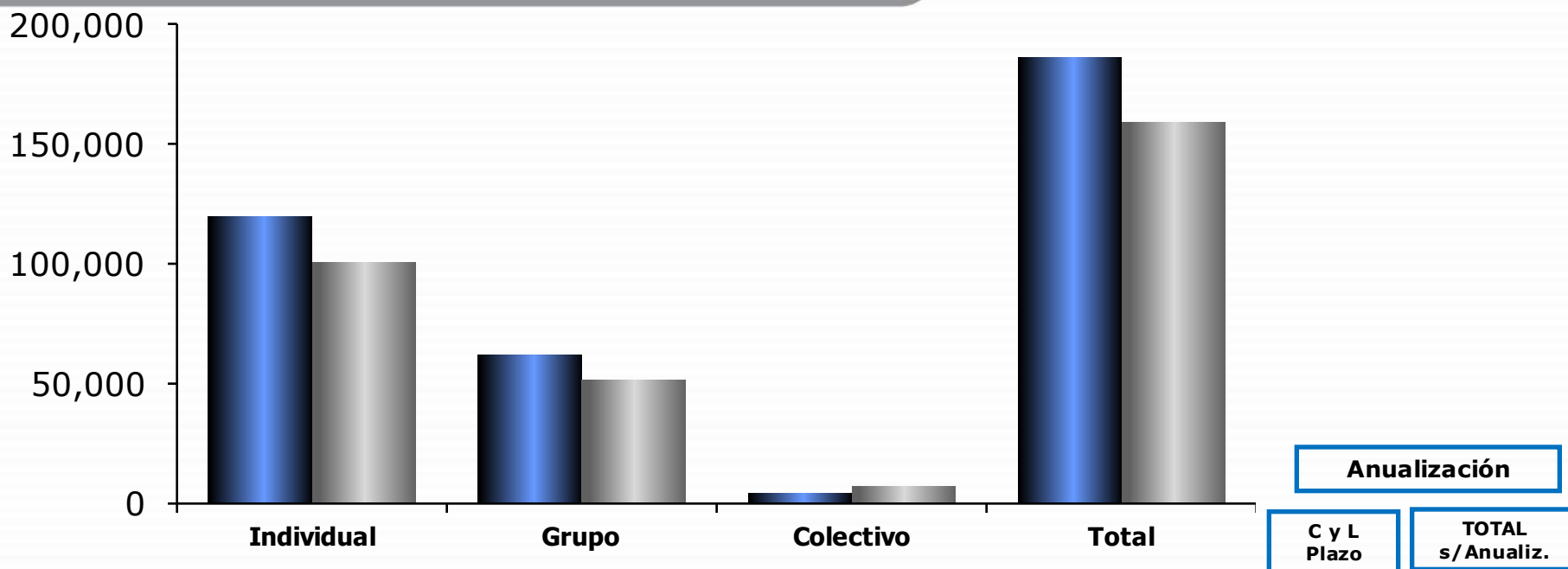
EL EFECTO DE LA ANUALIZACIÓN DE LOS PRODUCTOS DE CORTO Y LARGO PLAZO IMPACTA EN EL INCREMENTO EN EL RAMO DE VIDA, POR LO QUE EL PORCENTAJE MOSTRADO ES SOLO UNA REFERENCIA Y NO REFLEJA EL CRECIMIENTO REAL.

# PRIMAS DIRECTAS POR OPERACIONES EFECTO ANUALIZACIÓN (MILLONES DE PESOS)



**EN TÉRMINOS REALES, EL INCREMENTO DEL MERCADO ES DEL 4.8%; CON EL EJERCICIO DE CONCILIACIÓN DE LA EMISIÓN DE PEMEX, ÉSTE REPRESENTA UN INC. DEL 6.6%**

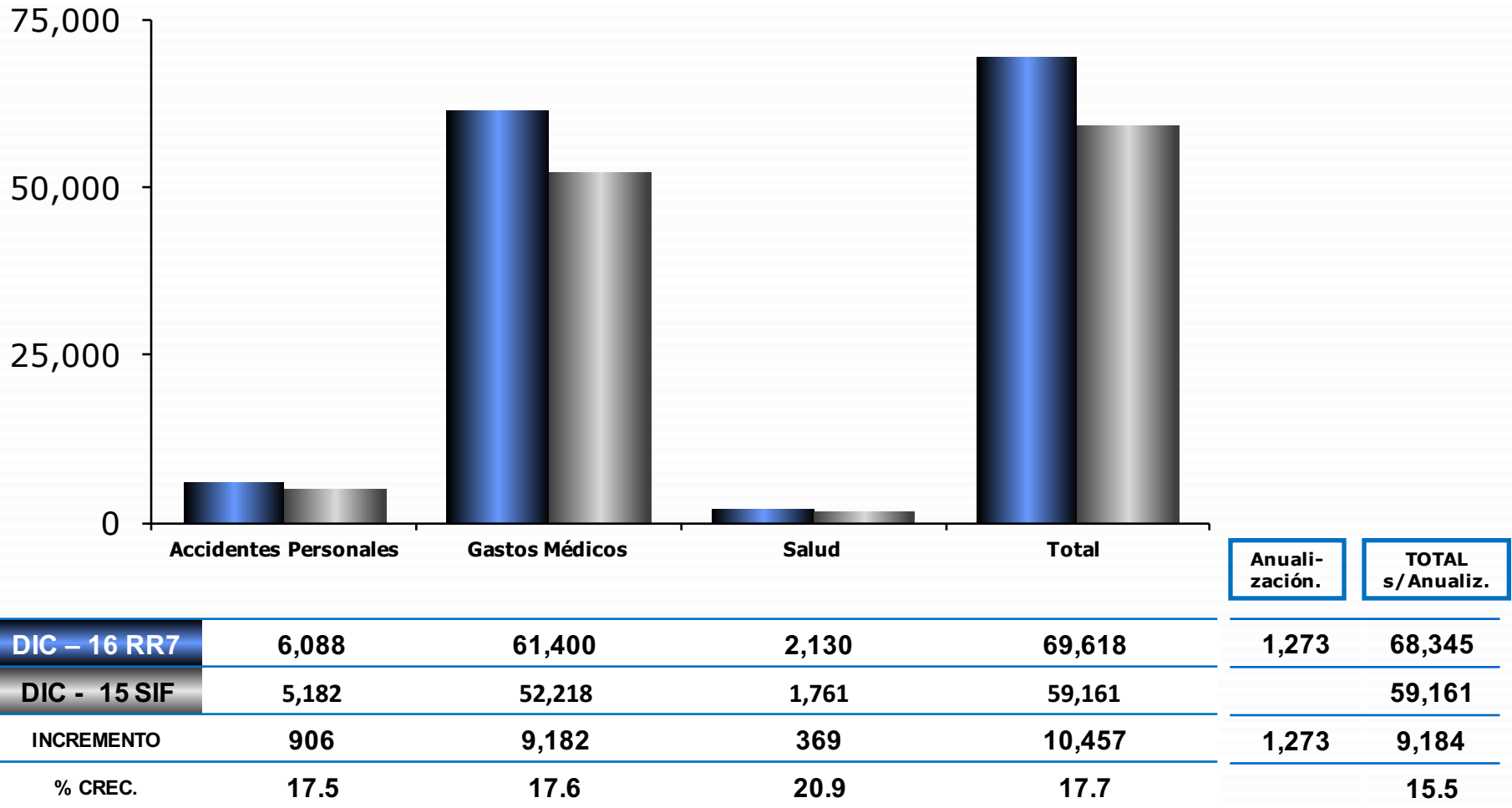
# PRIMAS DIRECTAS DE VIDA (MILLONES DE PESOS)



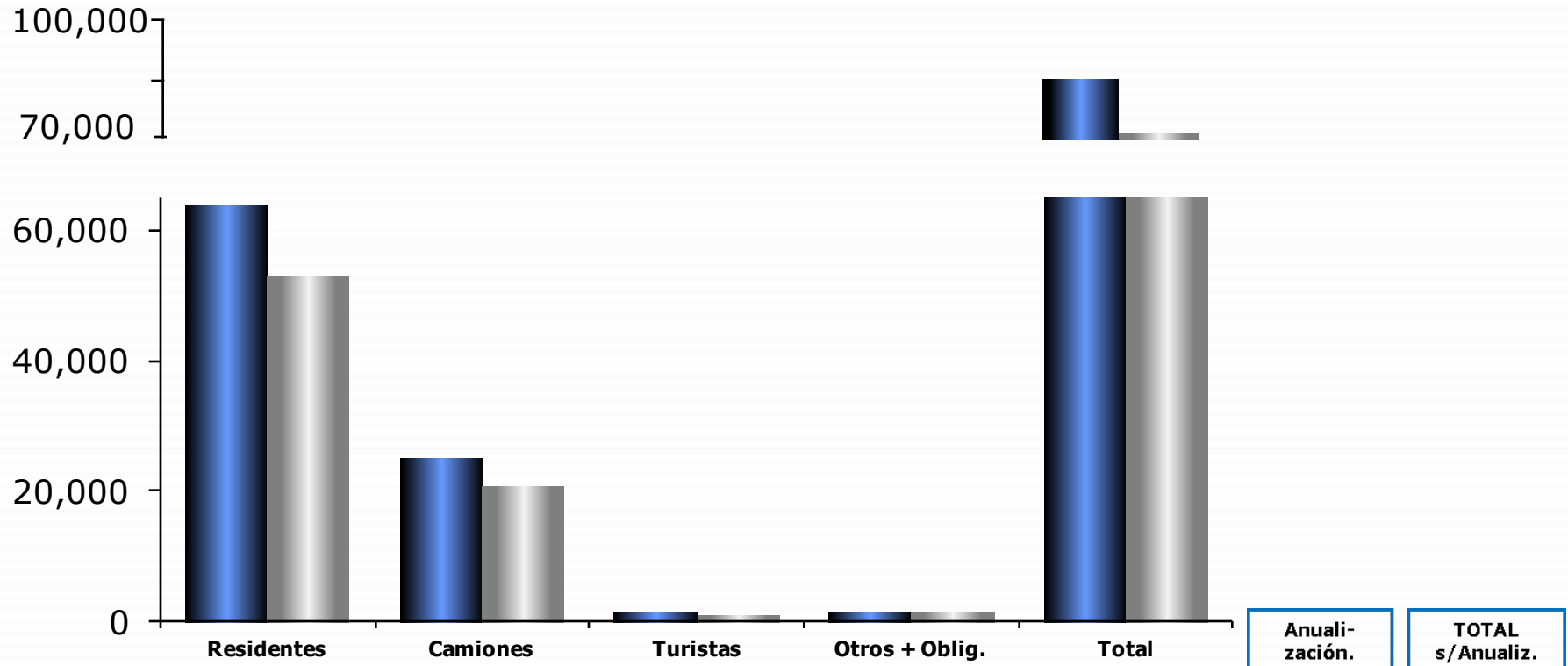
	Individual	Grupo	Colectivo	Total	C y L Plazo	TOTAL s/Anualiz.
<b>DIC – 16 RR7</b>	120,170	62,158	3,998	186,327	14,147	172,180
<b>DIC - 15 SIF</b>	101,071	51,387	6,742	159,199		159,199
<b>INCREMENTO</b>	19,100	10,771	(2,744)	27,127	14,147	12,980
<b>% CREC.</b>	18.9	21.0	(40.7)	17.0		8.2

**EL EFECTO DE LA ANUALIZACIÓN DE LOS PRODUCTOS DE CORTO Y LARGO PLAZO IMPACTA EN EL INCREMENTO EN EL RAMO DE VIDA, POR LO QUE EL CRECIMIENTO CON BASES IGUALES, ES DE 8.2**

# PRIMAS DIRECTAS DE ACCIDENTES Y ENFERMEDADES (MILLONES DE PESOS)

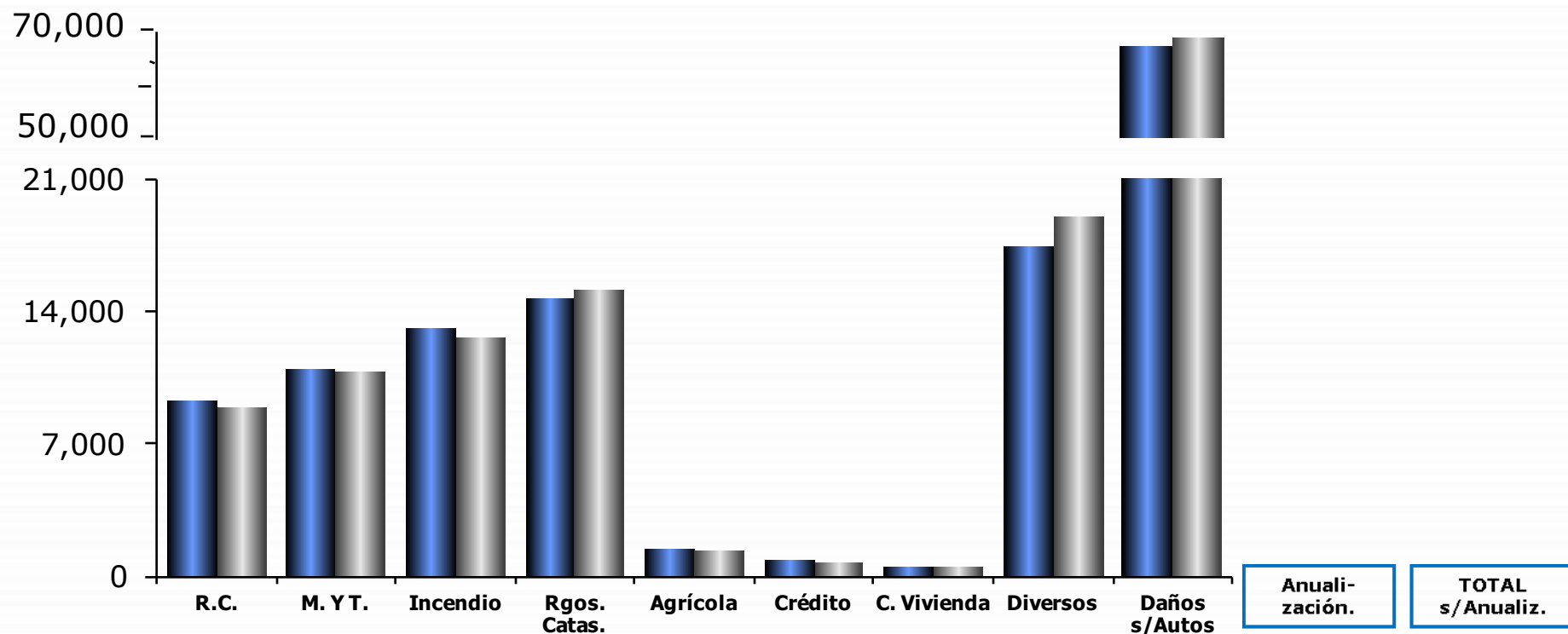


# PRIMAS DIRECTAS DE AUTOMOVILES (MILLONES DE PESOS)



	DIC – 16 RR7	DIC - 15 SIF	INCREMENTO	% CREC.	Anualización.	TOTAL s/Anualiz.
	63,486	52,912	10,574	20.0	527	90,575
	24,907	20,670	4,237	20.5		75,641
	1,335	912	423	46.4	527	14,934
	1,374	1,147	226	19.7		19.7
	91,102	75,641	15,461	20.4		

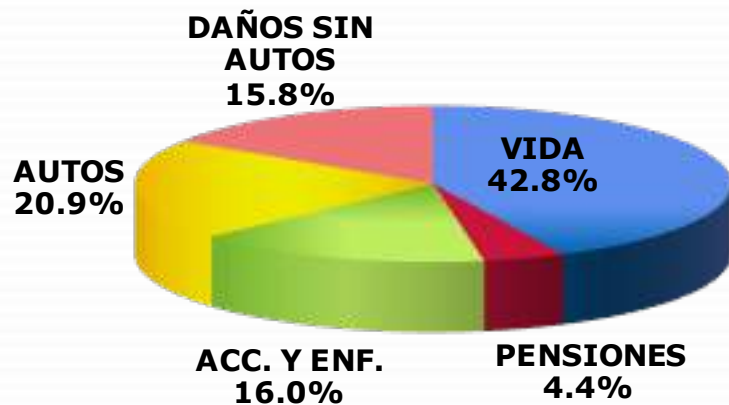
# PRIMAS DIRECTAS DE DAÑOS (SIN AUTOS) (MILLONES DE PESOS)



	R.C.	M. Y.T.	Incendio	Rgos. Catas.	Agrícola	Crédito	C. Vivienda	Diversos	Daños s/Autos	Anualización.	TOTAL s/Anualiz.
<b>DIC - 16 RR7</b>	9,434	11,029	13,192	14,749	1,474	851	546	17,558	68,833	4,426	64,407
<b>DIC - 15 SIF</b>	9,041	10,945	12,601	15,214	1,291	692	524	18,999	69,307		69,307
<b>INCREMENTO</b>	393	84	591	(464)	182	159	22	(1,441)	(474)	4,426	(4,900)
<b>% CREC.</b>	4.3	0.8	4.7	(3.1)	14.1	22.9	4.1	(7.6)	(0.7)		(7.1)

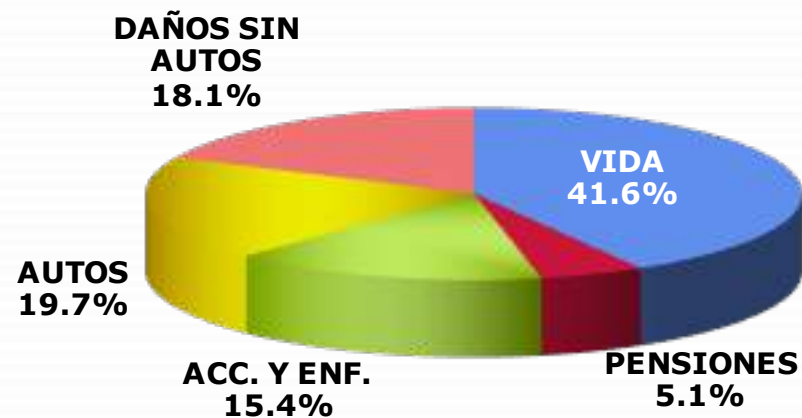
# PARTICIPACION DE MERCADO

DIC – 16 RR7



PERSONAS 275,230 MP  
63.2%

DIC- 15 SIF




PERSONAS 238,078 MP  
62.2%



# PARTICIPACION DE PRIMAS SECTOR TRADICIONAL VS CIAS. LIGADAS A BANCOS (CLB)

DICIEMBRE 2016 RR7



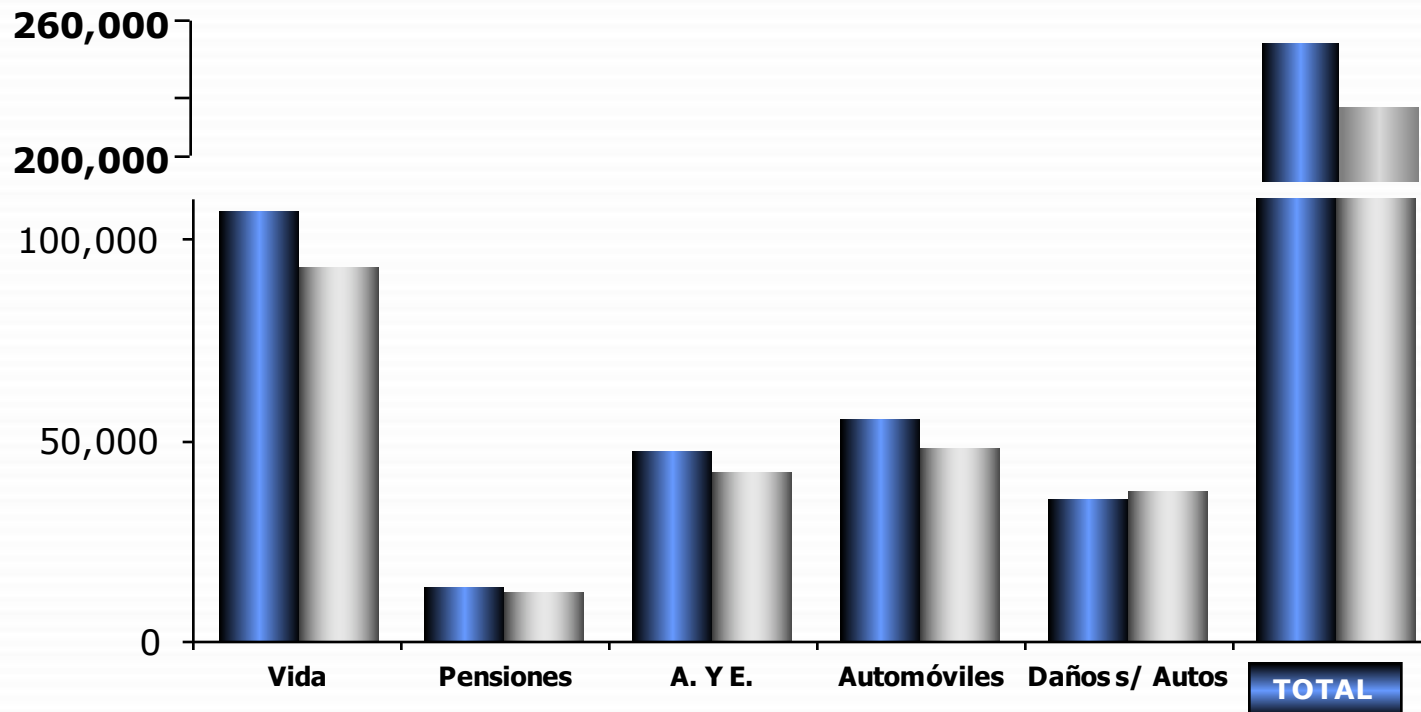
MILLONES DE PESOS	VIDA	PENS.	ACC. Y ENF.	AUTOS	DAÑOS S/A	TOTAL
<b>TRADICIONAL</b>	131,360	4,263	62,072	80,398	58,008	336,101
<b>CLB</b>	54,967	15,023	7,546	10,704	10,825	99,065

## PARTICIPACIÓN PORCENTUAL

<b>TRADICIONAL</b>	70.5	22.1	89.2	88.3	84.3	77.2
<b>CLB</b>	29.5	77.9	10.8	11.7	15.7	22.8

# SINIESTROS DIRECTOS

(MILLONES DE PESOS)

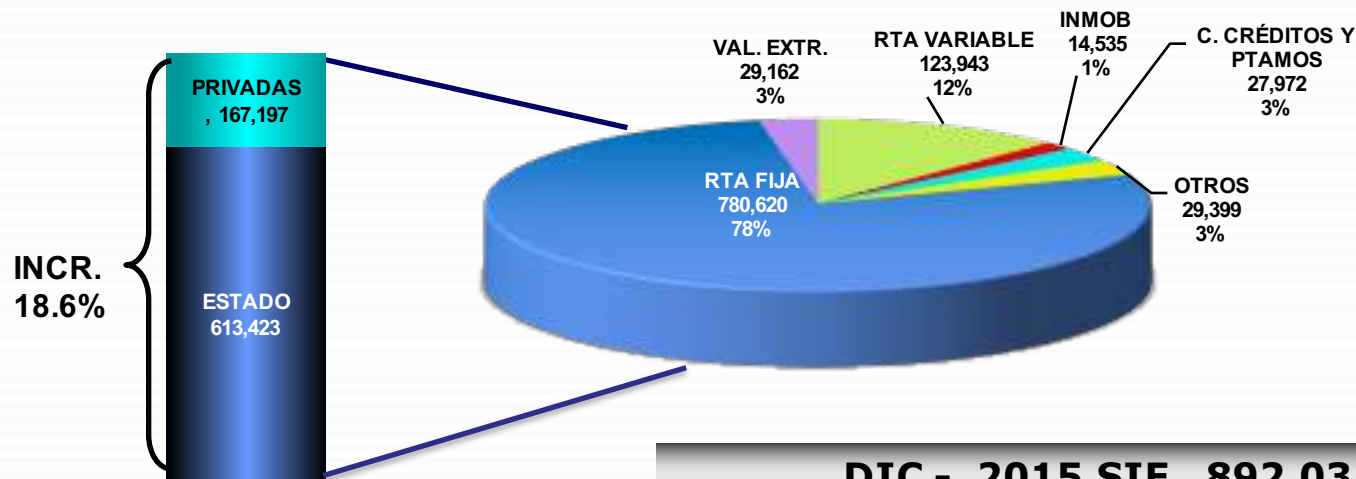


<b>DIC- 16 RR7</b>	<b>107,016</b>	<b>13,220</b>	<b>47,165</b>	<b>55,207</b>	<b>35,417</b>	<b>258,024</b>
<b>DIC- 15 SIF</b>	<b>92,942</b>	<b>12,264</b>	<b>41,735</b>	<b>47,759</b>	<b>37,689</b>	<b>232,388</b>
<b>INCREMENTO</b>	<b>14,073</b>	<b>956</b>	<b>5,430</b>	<b>7,448</b>	<b>(2,272)</b>	<b>25,636</b>
<b>INC. %</b>	<b>15.1</b>	<b>7.8</b>	<b>13.0</b>	<b>15.6</b>	<b>(6.0)</b>	<b>11.0</b>

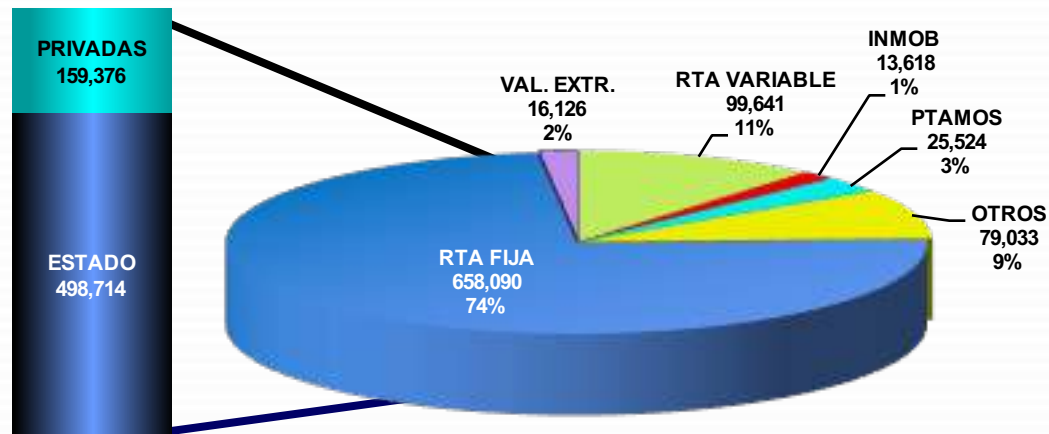
# INVERSIONES

(MILLONES DE PESOS)

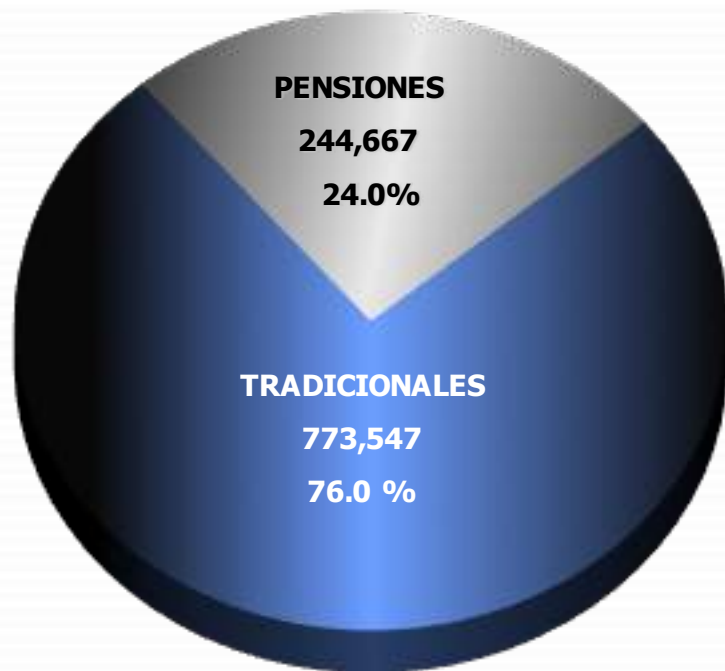
**DIC 2016 RR7 1,005,631 M.P. INCR. 12.7%**



**DIC - 2015 SIF 892,032 M.P.**



**DIC – 16 RR7**



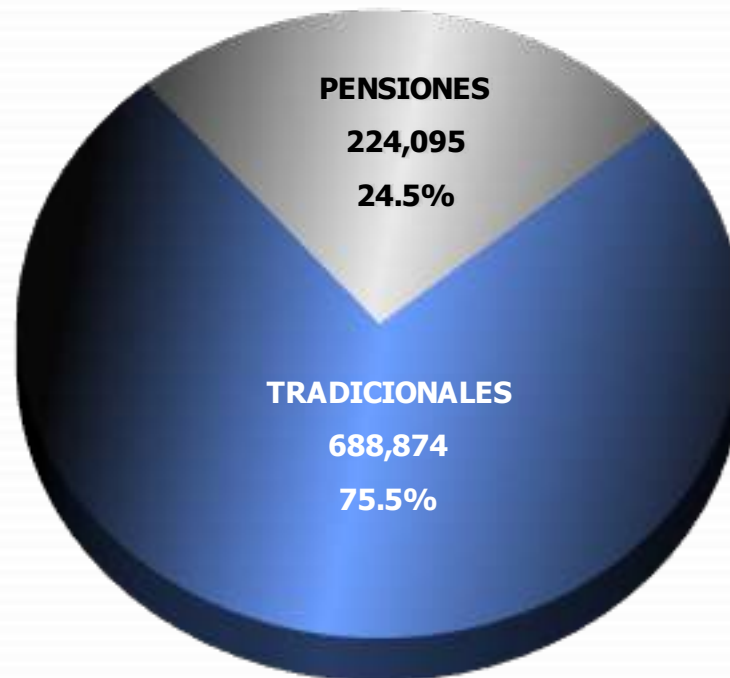
**1,018,214 MP**

**9.2%**

**12.3%**

**INCR.  
11.5%**

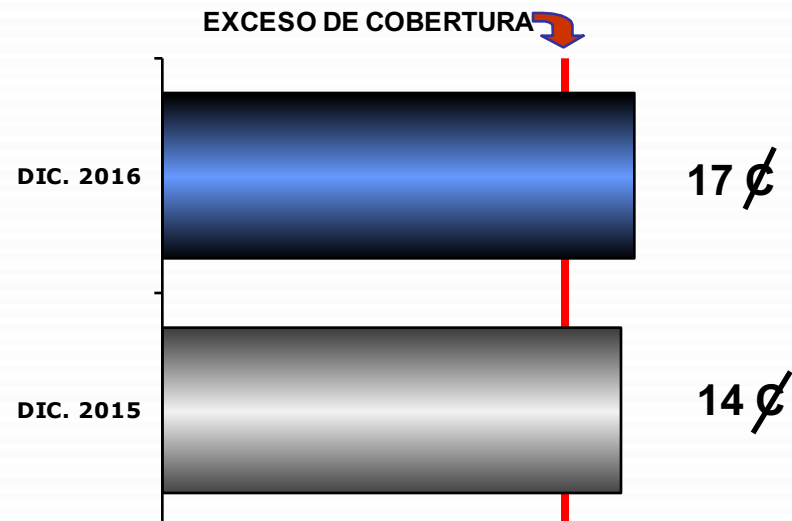
**DIC - 15 SIF**



**912,969 MP**

# INDICE DE COBERTURA

DICIEMBRE 2016 (RR7) – DICIEMBRE 2015 (SIIF)



	MONTOS		SOLVENCIA	
	2016	2015	2016	2015
INVERSIONES	1,005,631	892,032	<b>1.17</b>	<b>1.14</b>
DEUDOR POR PRIMA	119,064	96,827		
PART. REASEG. POR SIN. PENDIENTES	62,128	55,136		
<b>COBERTURA</b>	<b>1,186,823</b>	<b>1,043,996</b>		
<b>RESERVAS TÉCNICAS</b>	<b>1,018,214</b>	<b>912,969</b>		

# ÍNDICE DE SOLVENCIA AL 4° TRIMESTRE 2016



AMIS  
ASOCIACIÓN MEXICANA DE  
INSTITUCIONES DE SEGUROS



		Cías	Part.Merc.*
Seguros +	Seguros	58	94.33%
	Salud	9	
	Crédito a la Vivienda	2	
	Reaseguro	1	
Pensiones		8	5.14%
<b>Total</b>		<b>78</b>	<b>99.47%</b>



\* Participación de Mercado con base en primas a diciembre de 2015.

**Índice de Solvencia del  
Mercado bajo la nueva  
regulación:**

$$IS_{LISF} = 2.03$$

**Índice de Solvencia del  
Mercado bajo la Regulación  
anterior :**

$$IS_{LGISMS} = 1.9$$

$$IS_{LISF} = \frac{\text{Fondos Propios Admisibles}}{\text{Requerimiento de Capital de Solvencia}}$$

$$IS_{LGISMS} = \frac{\text{Activos Computables}}{\text{Capital Mínimo de Garantía}}$$



**GRACIAS**  
POR SU ATENCIÓN