AMIS
ASOCIACIÓN MEXICANA DE INSTITUCIONES DE SEGUROS

Seguro de vida – protección a las familias

Norma Alicia Rosas - Directora General

Agosto 2022

Los asegurados en vida individual se han incrementado en los últimos años

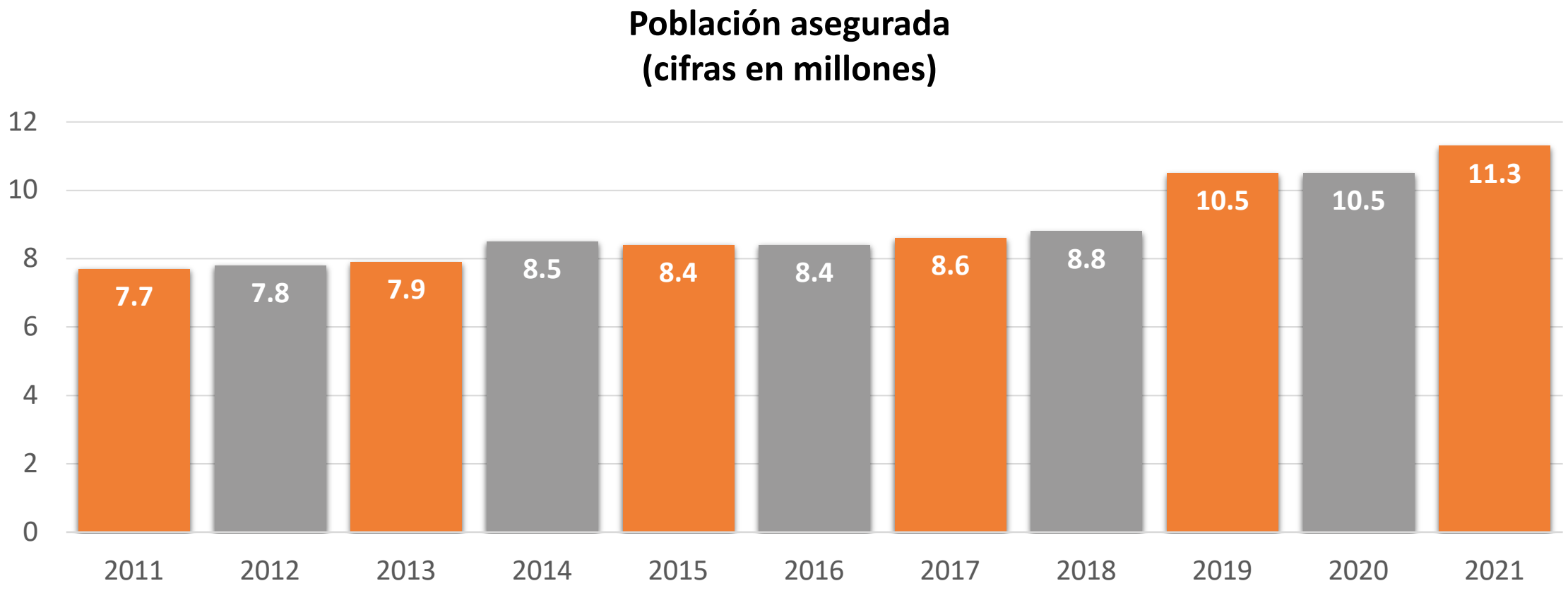

Fuente: SESA

Las mujeres lideran en la contratación de cobertura por invalidez, con un 56% de participación

Seguro de vida individual

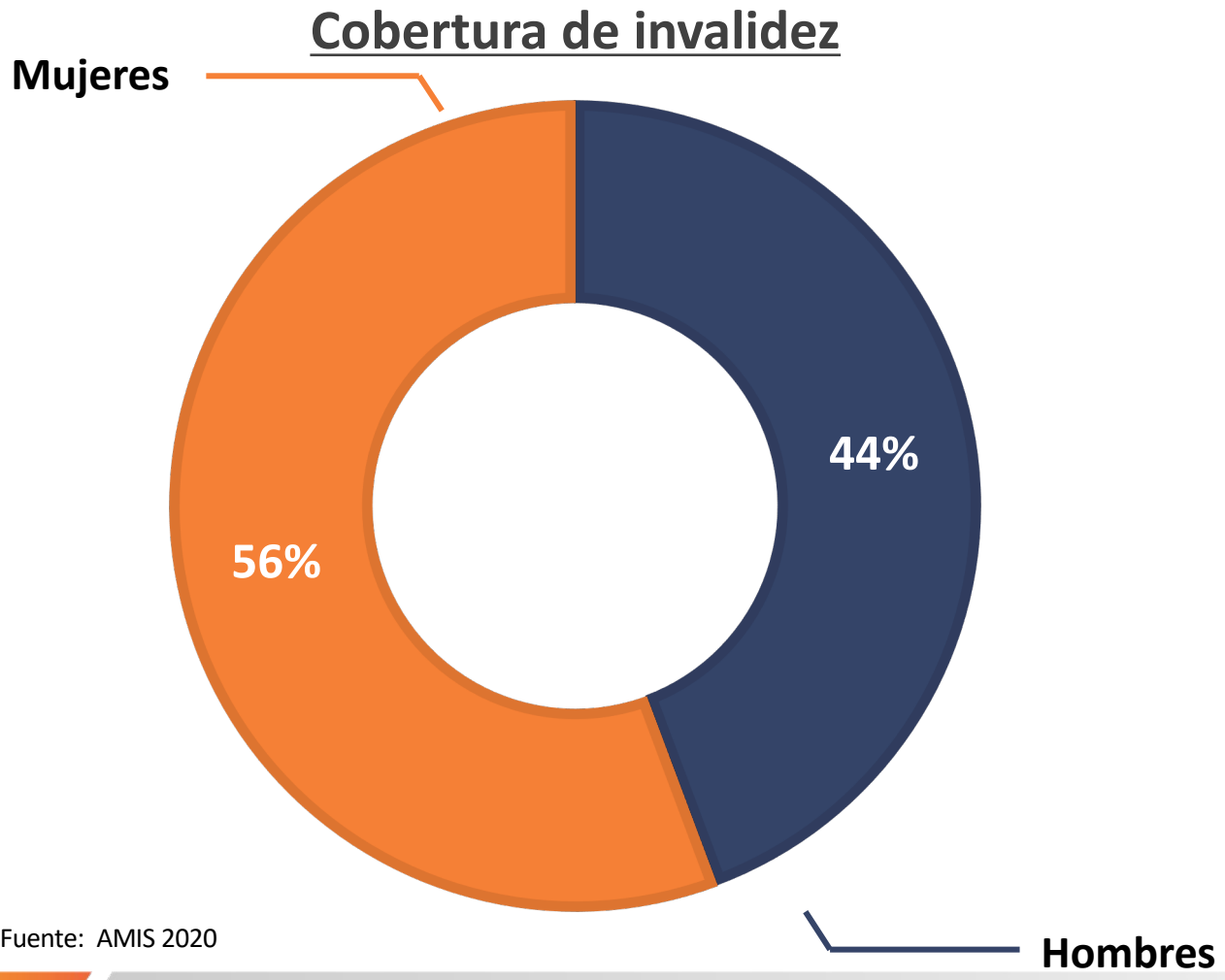

Fuente: AMIS 2020

Las suma asegurada promedio de los seguros de vida grupo creció un 57%

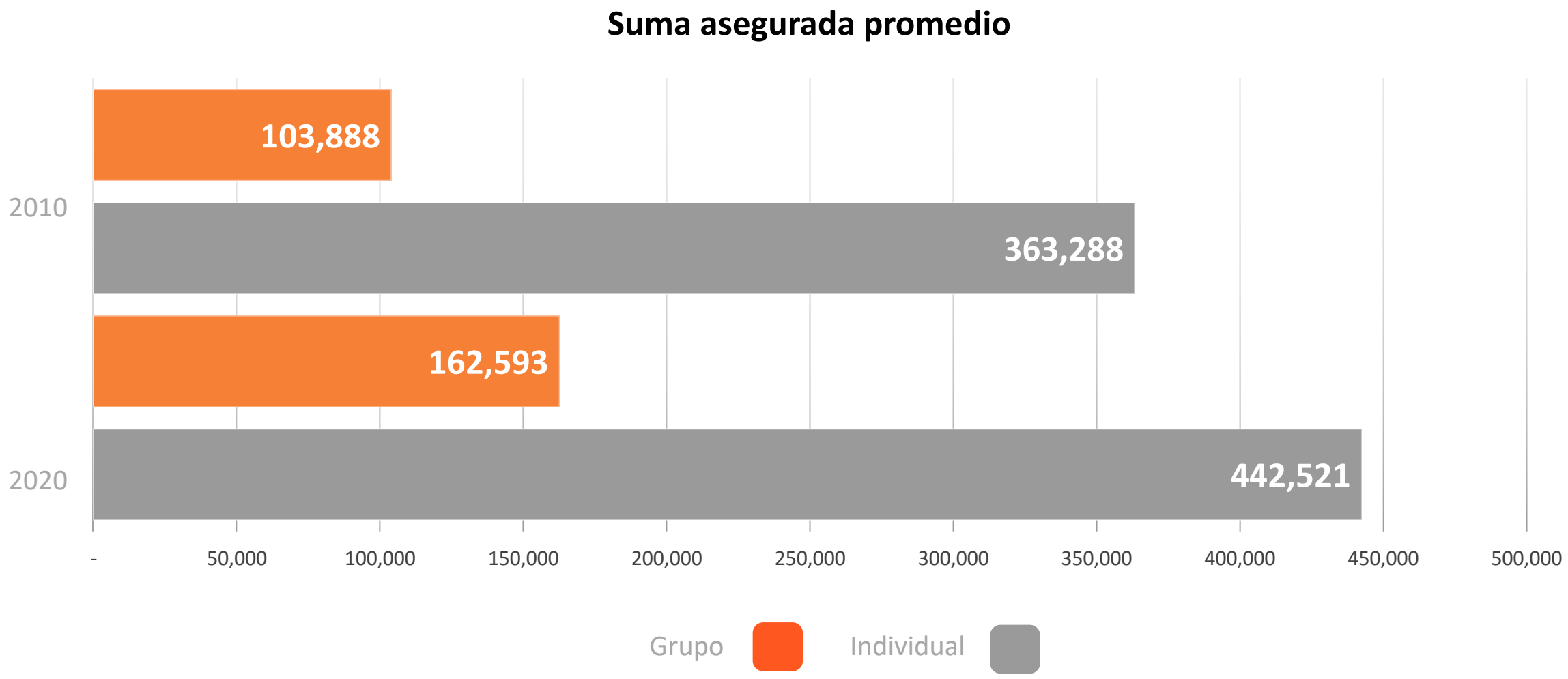

El monto pagado total aumentó 249% en los últimos 10 años

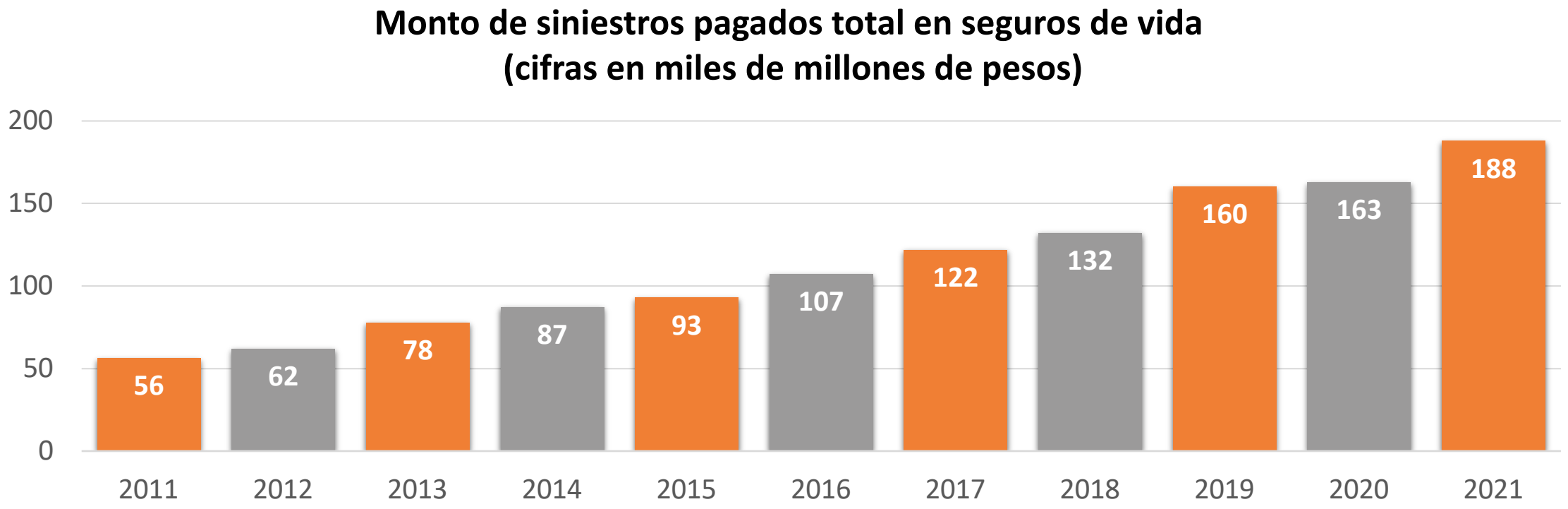

Fuente: EstadisticAMIS 4T de cada año

Principales causas de invalidez en seguro de vida individual 2020

Causa	Porcentaje
Enfermedades del sistema osteomuscular y del tejido conjuntivo	18.03%
Tumores	17.02%
Enfermedades del sistema nervioso y órganos de los sentidos	14.11%
Enfermedades del aparato circulatorio	14.08%
Enfermedades de las glándulas endocrinas, de la nutrición y del metabolismo	5.36%

Fuente: SESA Vida 2020

Principales causas de muerte en seguro de vida individual 2020

Causa	Porcentaje
COVID 19	19.92%
Enfermedades del aparato circulatorio	19.80%
Enfermedades del aparato respiratorio	9.58%
Tumores (neoplasias)	8.15%
Enfermedades de las glándulas endocrinas, de la nutrición y del metabolismo	7.08%

Fuente: SESA Vida 2020

El cáncer de mama es la primera causa de muerte por tumores malignos para las mujeres aseguradas

Tumores malignos	% de participación por número de siniestros
Mama	24.4%
Pulmones y tráquea	6.8%
Hígado y vías biliares	5.7%
Cuello y cuerpo del útero	9%
Estomago	5.6%
Leucemia	3.8%
Otros	44.7%

Fuente: SESA Vida 2020

El seguro de vida protege el bienestar de las familias

- El apoyo que brinda el seguro de vida individual protege la **calidad de vida y la salud financiera** del 18% de la población económicamente activa en México.
- Una familia tarda en promedio entre 2 o 3 años en recuperar el nivel de vida ante casos de fallecimiento e invalidez.
- En caso de invalidez ayuda también a la persona responsable del ingreso familiar a hacer frente a imprevistos así como a los gastos generados.

$442 mil pesos

MONTO PROMEDIO ASEGURADO A LAS FAMILIAS POR EL SEGURO DE VIDA INDIVIDUAL

Fuente: Cifras 2020, SESA Vida e Indicadores Vida AMIS; Suma asegurada por fallecimiento

Promueve el ahorro para afrontar diferentes escenarios

Ahorro y panorama a futuro
55% de la población vivirá con las consecuencias de enfermedades crónico-degenerativas**
55.8% de la PEA sin mecanismos de ahorro formales ***

- Algunos tipos de seguros son:
  - El **seguro de retiro**, ofrece un ingreso que permita tener una vida digna, complementario al esquema de seguridad social.
  - El **seguro educacional** otorga una protección económica para garantizar los estudios superiores de los hijos ante la ausencia de sus padres o tutores en caso de fallecimiento o incapacidad.

Fuente: *** Estudio de Retiro CAM 2018.*
****INEGI, diciembre 2021.*

Reporte de casos COVID-19

A 28 meses de la pandemia, el seguro respaldó a más de 203 mil familias

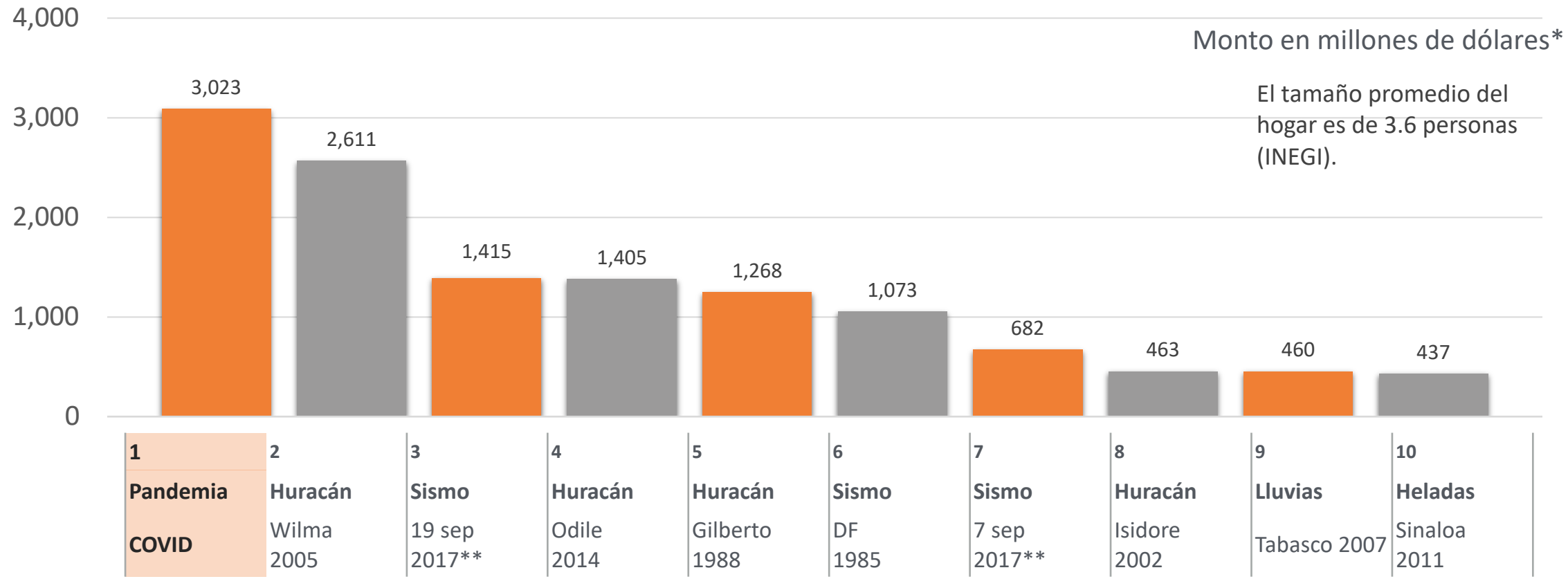

*Cifras en millones de dólares constantes a julio 2022, inflacionadas al IPC de EUA con tasa de inflación a junio 2022, excepto para el evento de Pandemia; para Riesgos Patrimoniales incluye Daños y Automóviles.

**Monto consolidado a septiembre 2020, importe sobre estimación de pérdidas aseguradas.

El tipo de cambio para cada evento corresponde al del cierre del año de ocurrencia, excepto para el evento de Pandemia, que corresponde al cierre de julio de 2022.

El seguro de vida ha pagado 41.8 millones de pesos al día

AMIS
ASOCIACIÓN MEXICANA DE INSTITUCIONES DE SEGUROS

153,616 Defunciones

CON SEGURO DE VIDA

$35.115 mil mdp

MONTO PAGADO A LAS FAMILIAS

$228,594

MONTO PROMEDIO

Del total de personas que fallecieron, 46.8% tenía la protección de un seguro de vida

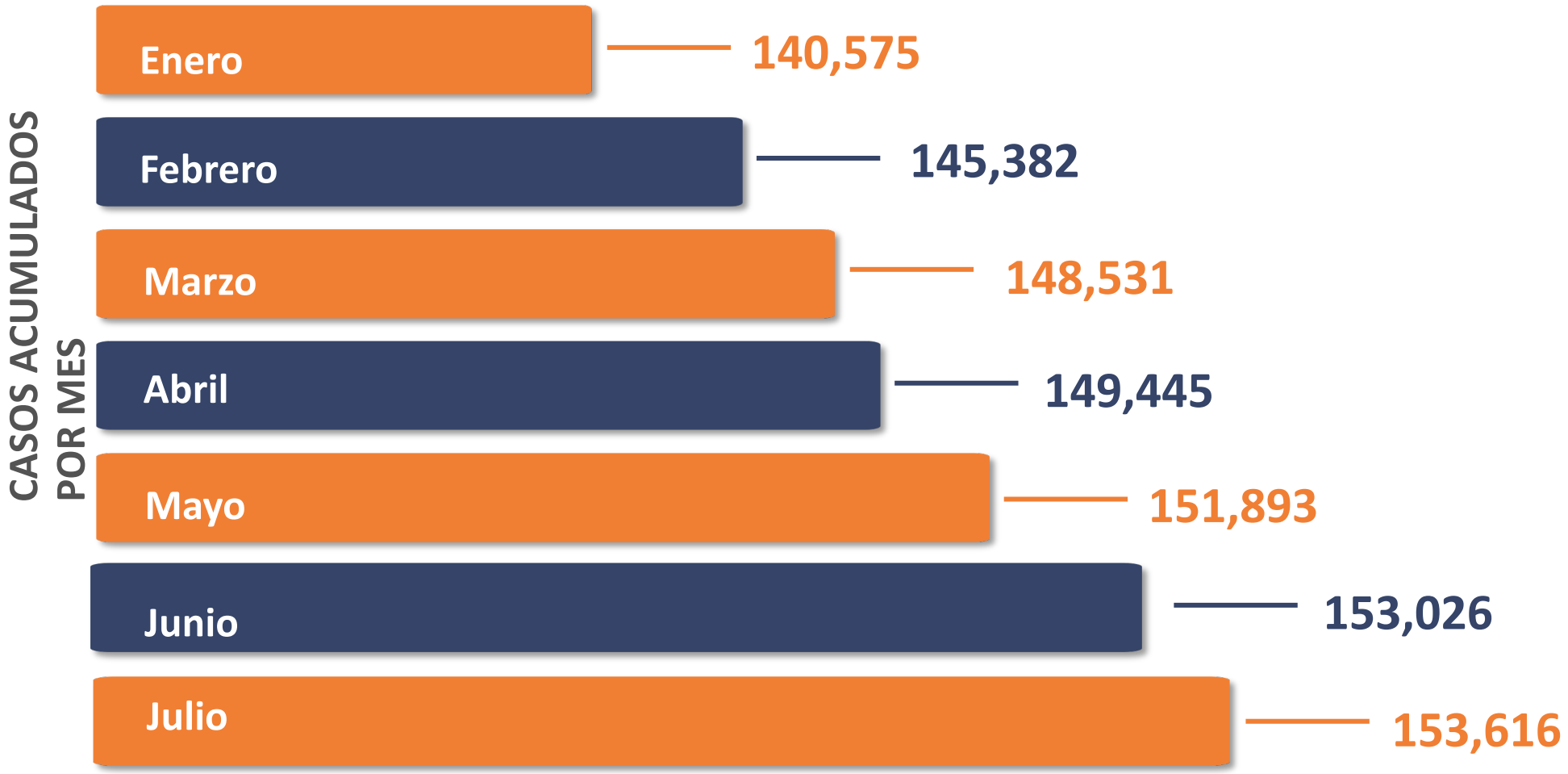

Fuente: https://coronavirus.gob.mx/noticias/

43% de las defunciones de asegurados se concentran en CDMX, Edomex, Jalisco y Veracruz

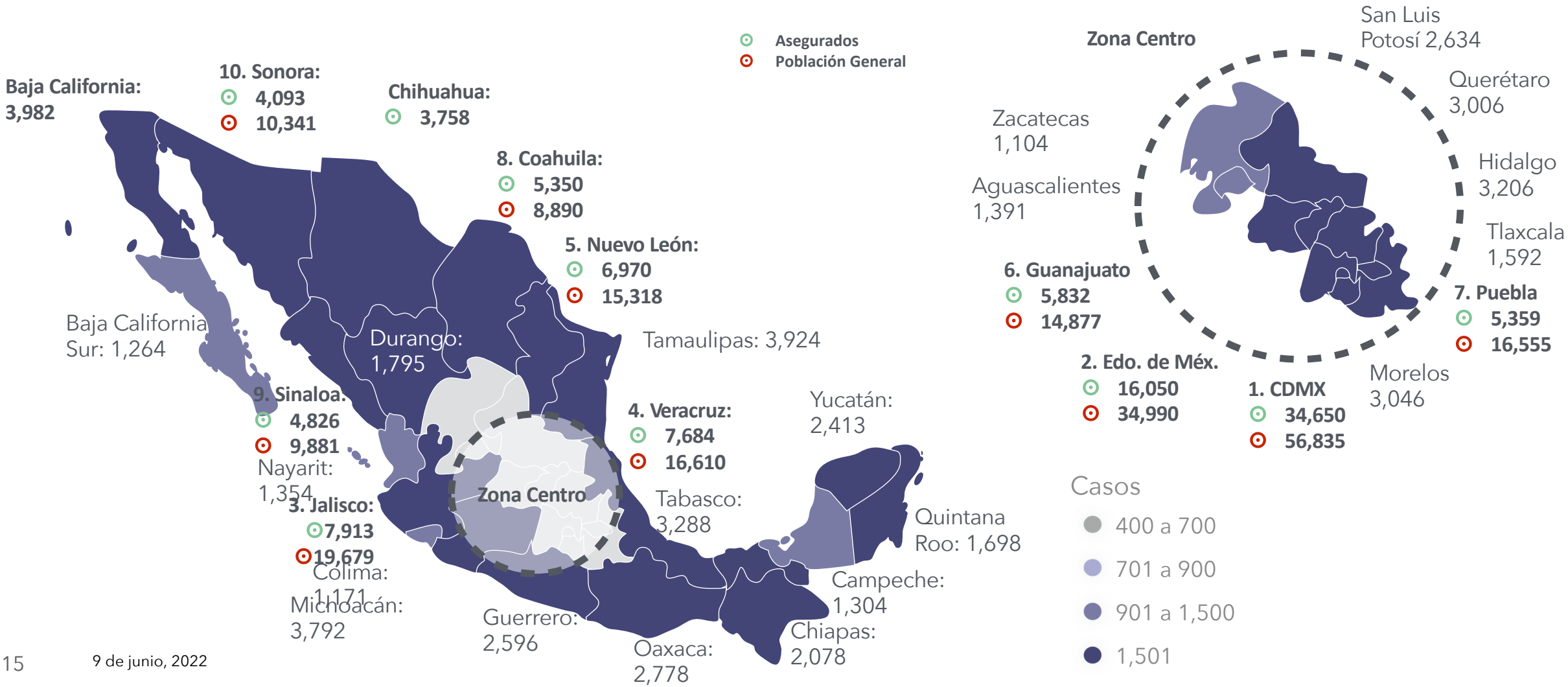

El seguro de gastos médicos ha pagado 31.4 millones de pesos al día

AMIS
ASOCIACIÓN MEXICANA DE INSTITUCIONES DE SEGUROS

50,377

CON SEGURO DE VIDA

$26.404 mil mdp

MONTO PAGADO A LAS FAMILIAS

524,129

MONTO PROMEDIO

62% de los casos se concentran en los estados de CDMX, Edomex, Nuevo León y Jalisco

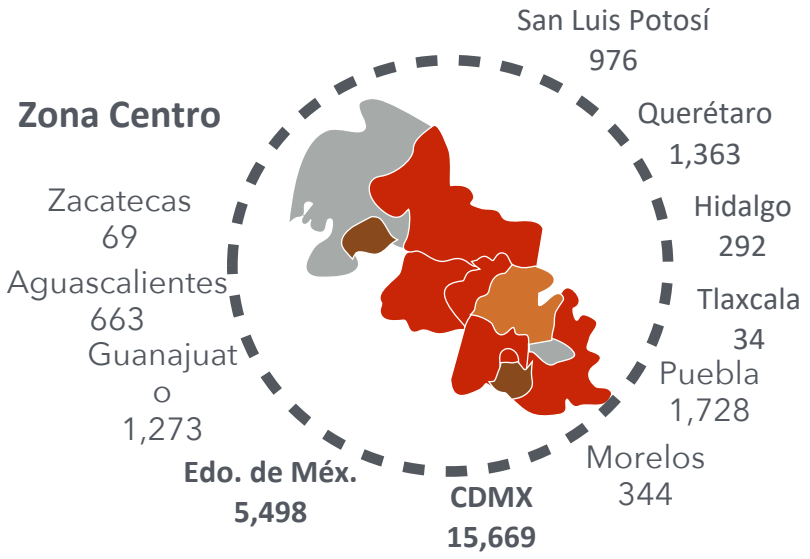

La atención en la unidad de cuidados intensivos registró un costo promedio de 1.4 millones.

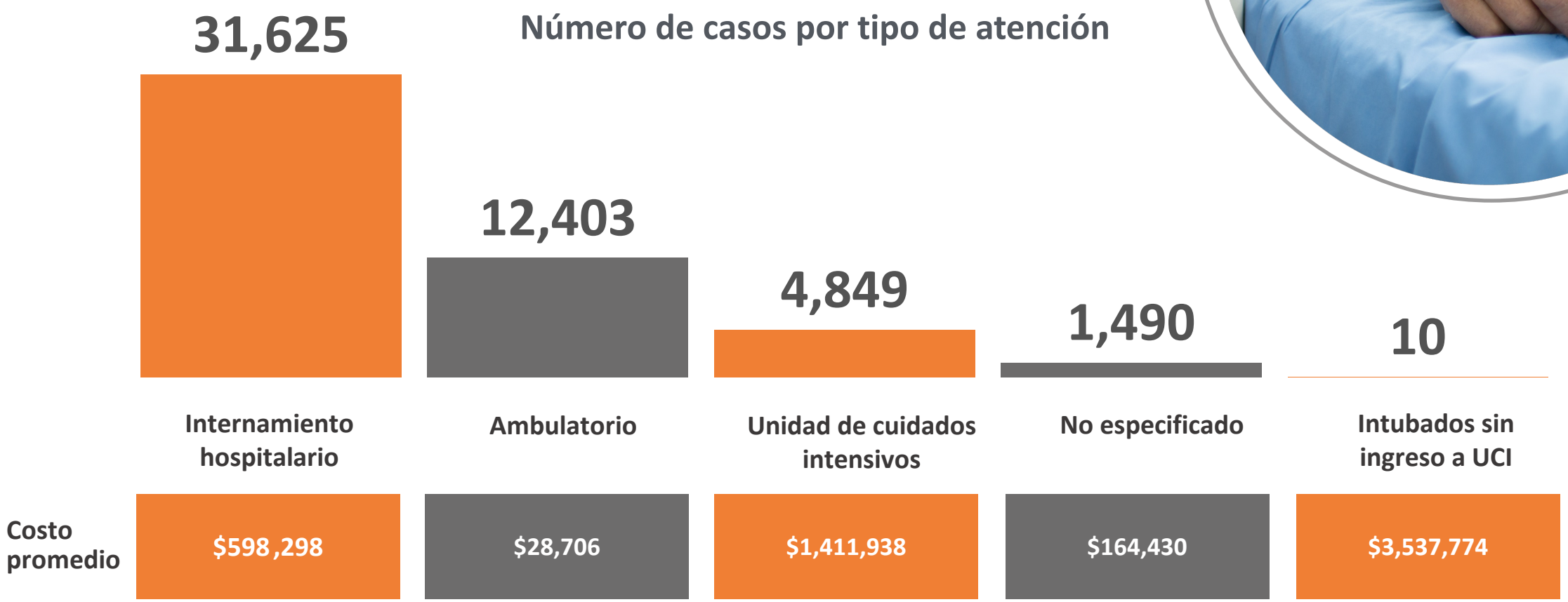

Gracias

AMIS
ASOCIACIÓN MEXICANA DE
INSTITUCIONES DE SEGUROS