COMPORTAMIENTO DEL SEGURO MEXICANO

RESULTADOS AL 4o. TRIMESTRE 2015 - 2014

Recaredo Arias J.
Director General

Febrero 2016

AMIS
ASOCIACIÓN MEXICANA DE INSTITUCIONES DE SEGUROS

PRIMAS DIRECTAS POR OPERACIONES
(MILLONES DE PESOS)

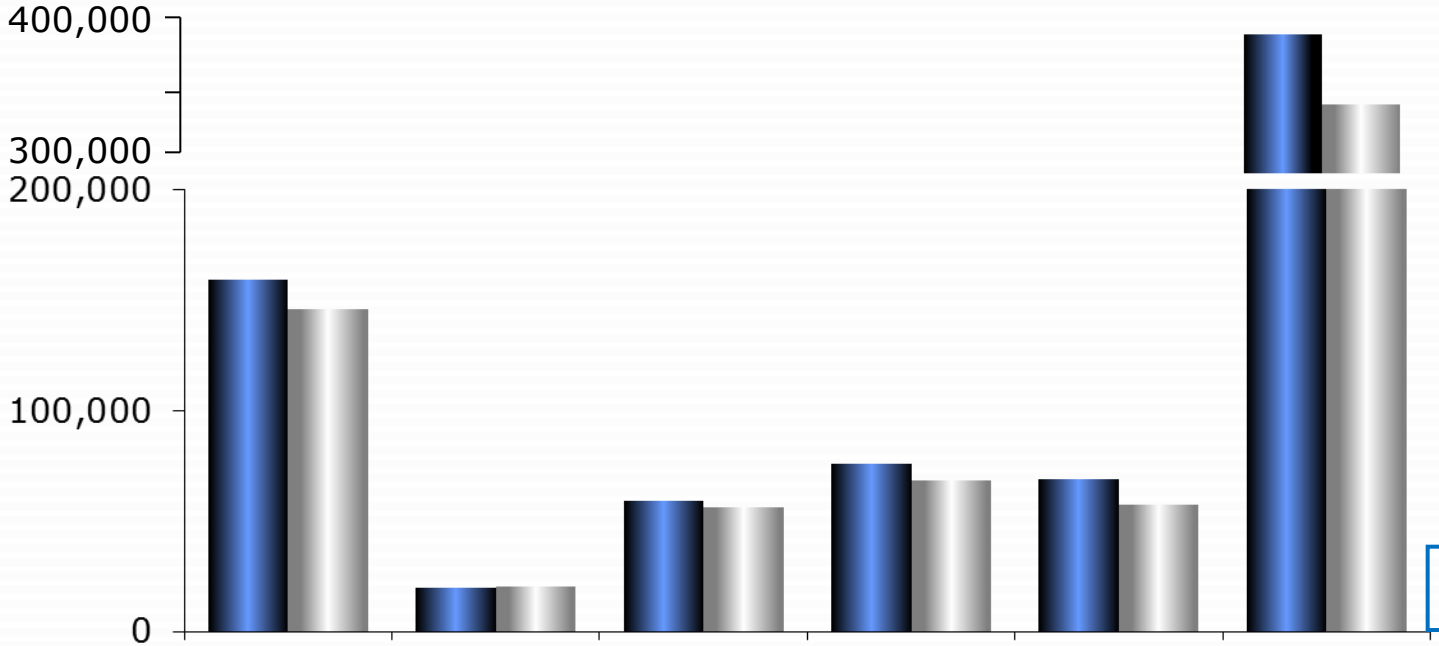

	Vida	Pensiones	A. Y E.	Automóviles	Daños s/ Autos	TOTAL	CONCILIACIÓN PEMEX: Dñ S/A	CONCILIACIÓN PEMEX: TOTAL
DIC - 15	159,199	19,719	59,138	75,641	68,914	382,611	65,357	379,054
DIC - 14	145,968	20,521	56,318	68,568	57,371	348,747	60,645	352,020
INCREMENTO	13,232	(802)	2,820	7,073	11,542	33,864	4,712	27,034
% CREC.	9.1	(3.9)	5.0	10.3	20.1	9.7	7.8	7.7

SE PRESENTA UN INCREMENTO DEL MERCADO DEL 7.4% EN TÉRMINOS REALES; QUE SE TRADUCE EN UN CRECIMIENTO DEL 5.4% DEPUÉS DE REALIZAR EL AJUSTE DE LAS PRIMAS DE LA PÓLIZA PEMEX A UN COMPORTAMIENTO ANUAL

PRIMAS DIRECTAS DE VIDA
(MILLONES DE PESOS)

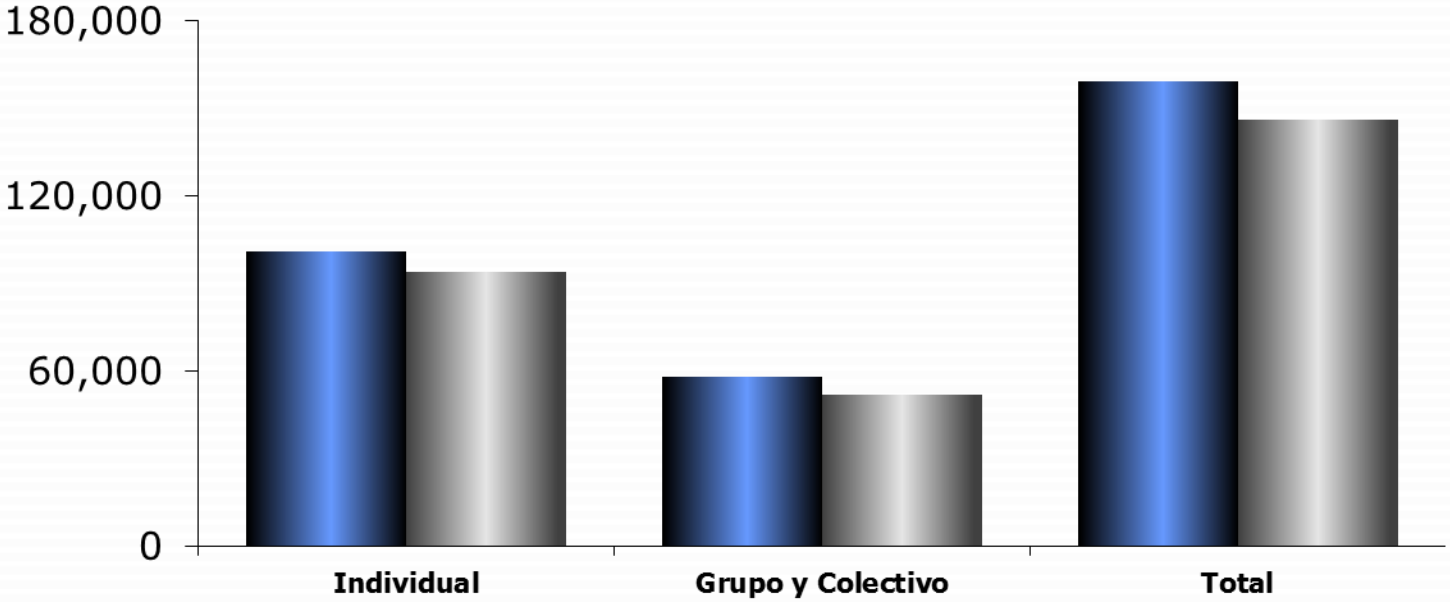

	Individual	Grupo y Colectivo	Total
DIC - 15	101,071	58,129	159,199
DIC - 14	93,979	51,988	145,968
INCREMENTO	7,091	6,140	13,232
% CREC.	7.5	11.8	9.1

PRIMAS DIRECTAS DE ACCIDENTES Y ENFERMEDADES
(MILLONES DE PESOS)

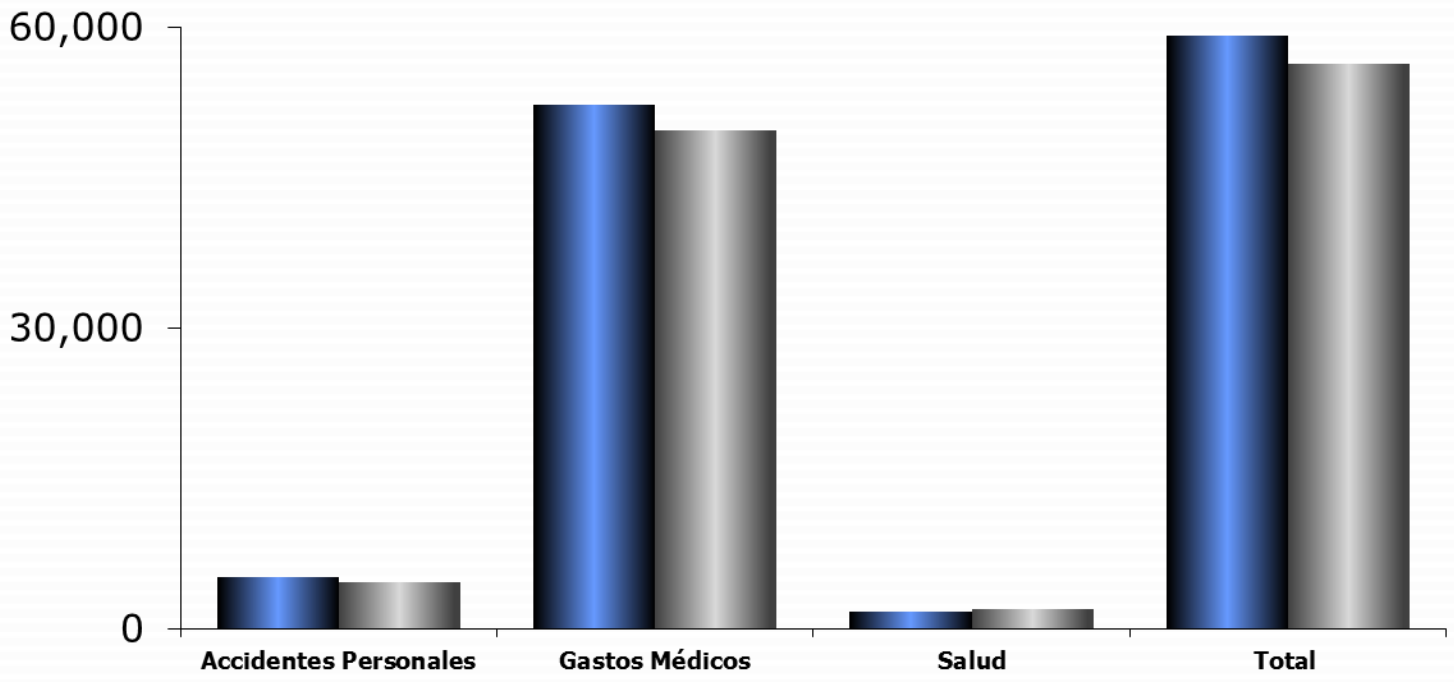

DIC - 15	5,182	52,218	1,738	59,138
DIC- 14	4,682	49,699	1,938	56,318
INCREMENTO	501	2,519	(200)	2,820
% CREC.	10.7	5.1	(10.3)	5.0

PRIMAS DIRECTAS DE AUTOMOVILES
(MILLONES DE PESOS)

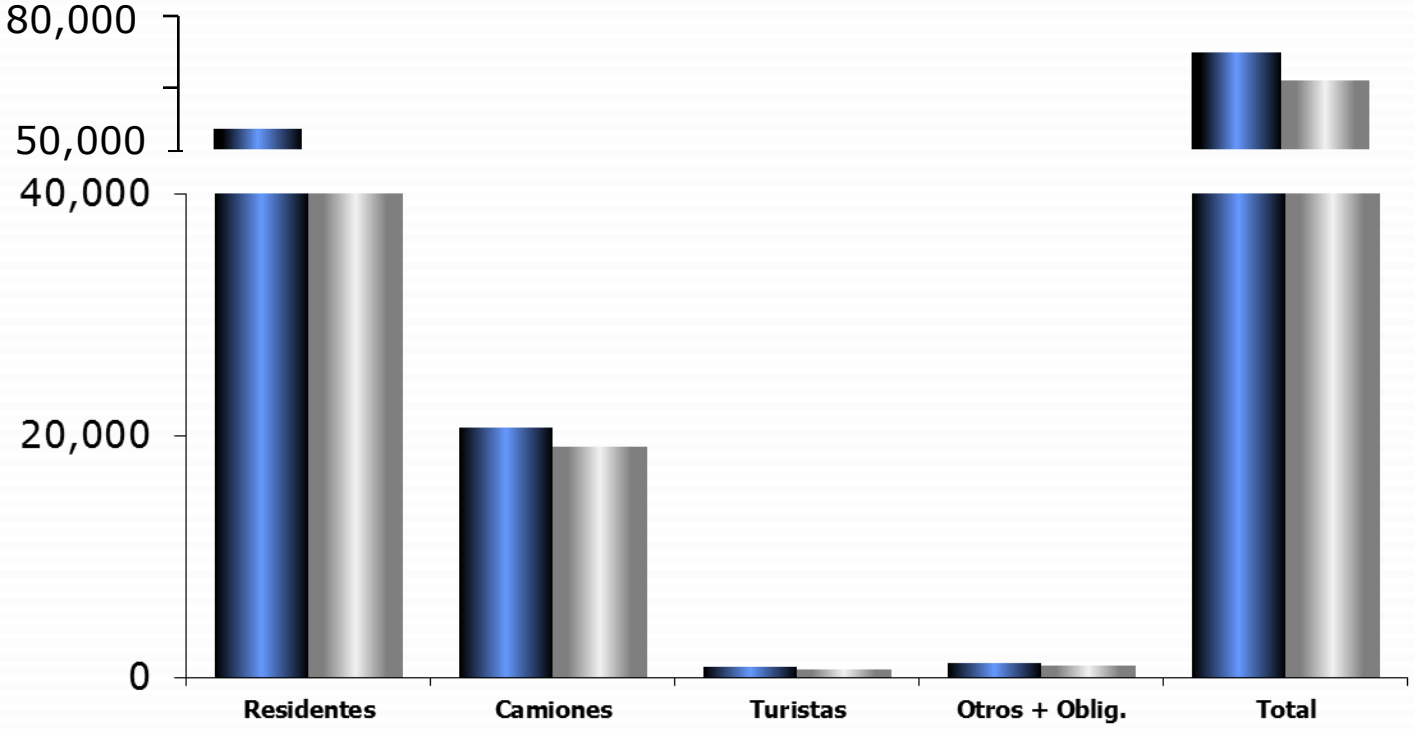

	Residentes	Camiones	Turistas	Otros + Oblig.	Total
DIC - 15	52,912	20,670	912	1,147	75,641
DIC - 14	47,831	19,047	690	1,001	68,568
INCREMENTO	5,081	1,623	220	148	7,073
% CREC.	10.6	8.5	31.9	14.8	10.3

PRIMAS DIRECTAS DE DAÑOS (SIN AUTOS)
(MILLONES DE PESOS)

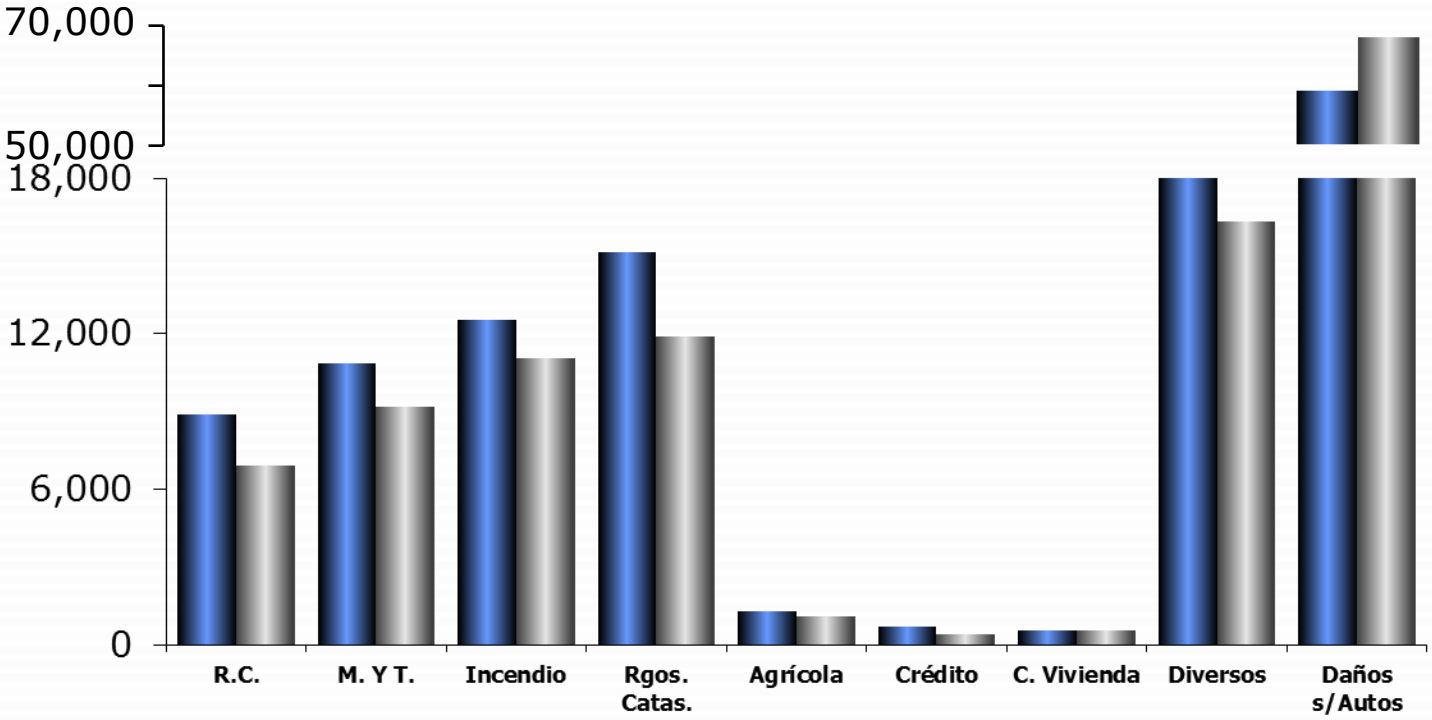

	R.C.	M. Y T.	Incendio	Rgos. Catas.	Agrícola	Crédito	C. Vivienda	Diversos	Daños s/Autos
DIC - 15	8,903	10,852	12,559	15,156	1,291	692	524	18,936	68,914
DIC- 14	6,901	9,184	11,053	11,876	1,099	411	529	16,318	57,371
INCREMENTO	2,001	1,669	1,505	3,280	193	281	(5)	2,618	11,542
% CREC.	29.0	18.2	13.6	27.6	17.5	68.3	(0.9)	16.0	20.1

CONCILIACIÓN PEMEX

Dñ S/A
65,357
60,645
4,712
7.8

PARTICIPACION DE MERCADO

DICIEMBRE 2015

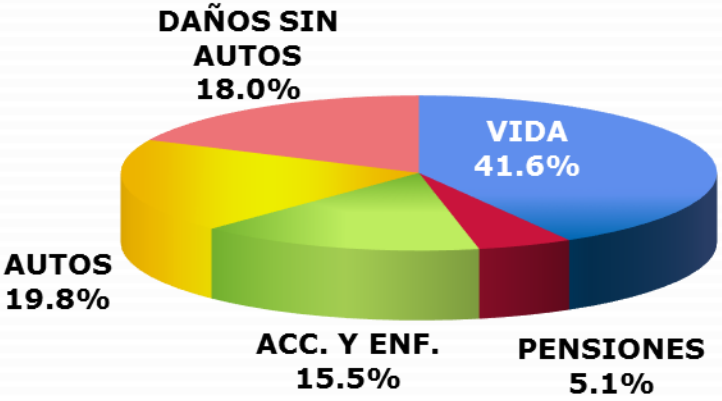

PERSONAS 238,056 MP

62.2%

DICIEMBRE 2014

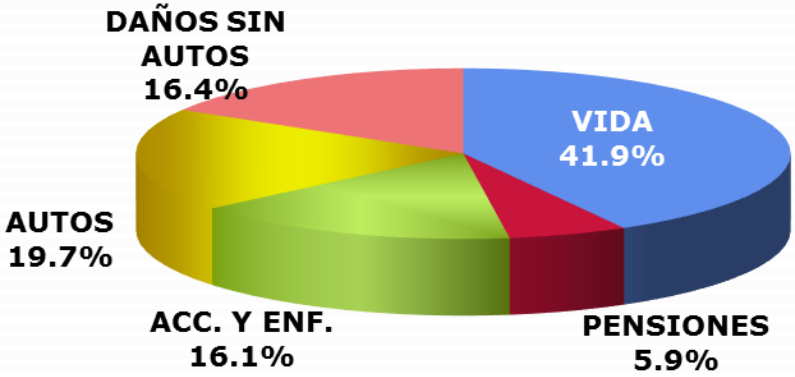

PERSONAS 222,807 MP

63.9%

PARTICIPACION DE PRIMAS SECTOR TRADICIONAL VS CIAS. LIGADAS A BANCOS (CLB)

DICIEMBRE 2015



MILLONES DE PESOS	VIDA	PENS.	ACC. Y ENF.	AUTOS	DAÑOS S/A	TOTAL
TRADICIONAL	109,635	4,942	52,512	66,235	57,171	290,495
CLB	49,564	14,776	6,626	9,406	11,743	92,116
PARTICIPACIÓN PORCENTUAL 2015						
TRADICIONAL	68.9	25.1	88.8	87.6	83.0	75.9
CLB	31.1	74.9	11.2	12.4	17.0	24.1
PARTICIPACIÓN PORCENTUAL 2014						
TRADICIONAL	66.5	22.9	88.7	87.4	79.8	73.8
CLB	33.5	77.1	11.3	12.6	20.2	26.2

SINIESTROS DIRECTOS
(MILLONES DE PESOS)

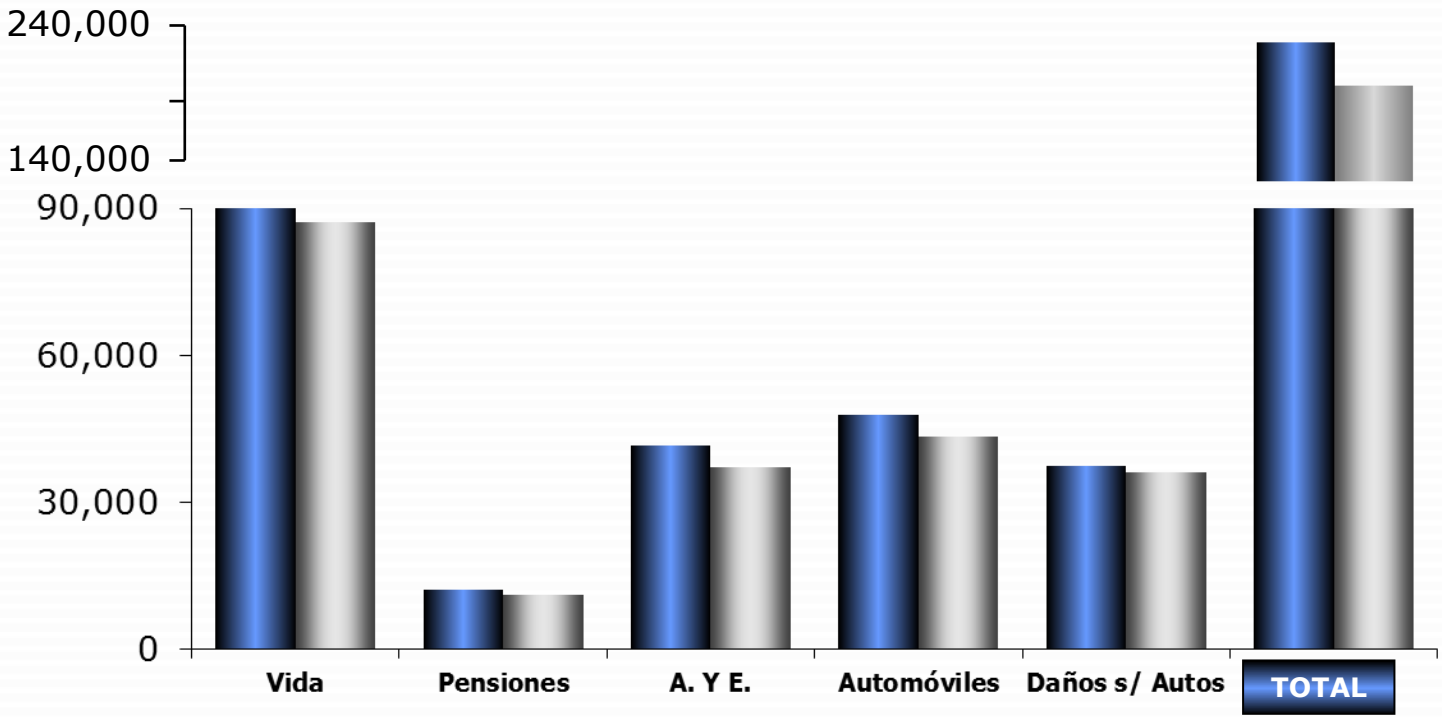

	Vida	Pensiones	A. Y E.	Automóviles	Daños s/ Autos	TOTAL
DIC – 15	92,942	12,264	41,732	47,759	37,413	232,110
DIC - 14	87,203	11,136	37,179	43,517	36,025	215,060
INCREMENTO	5,739	1,128	4,553	4,242	1,389	17,050
INC. %	6.6	10.1	12.2	9.7	3.9	7.9

INVERSIONES
(MILLONES DE PESOS)

DICIEMBRE 2015 892,024 M.P. INCR. 11.6%

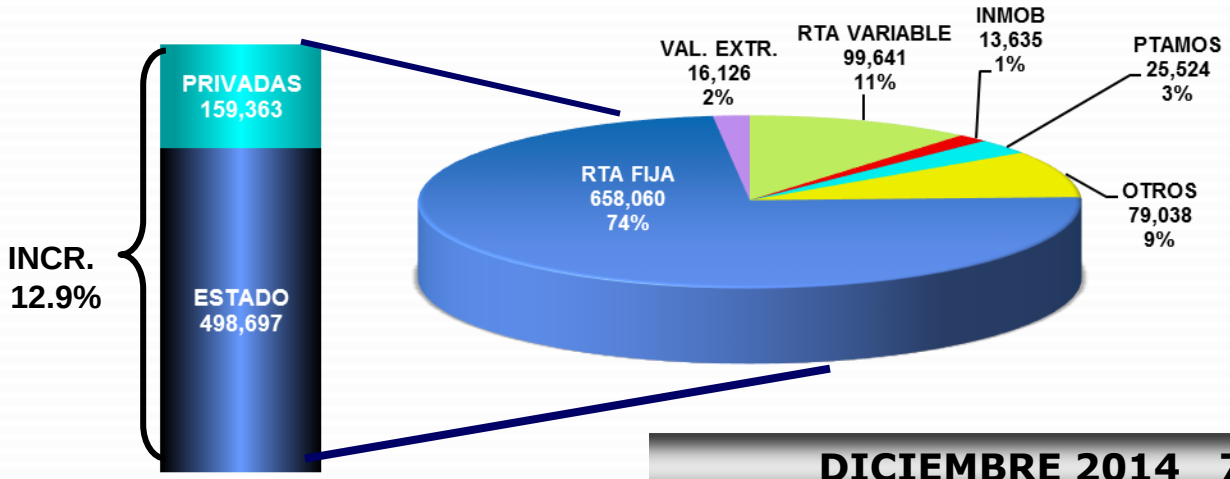

DICIEMBRE 2014 799,657 M.P.

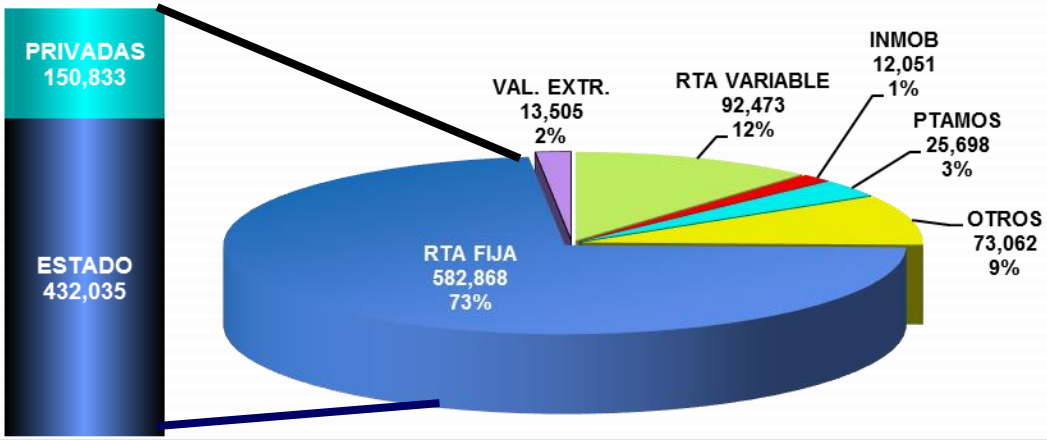

RESERVAS TÉCNICAS

DICIEMBRE 2015

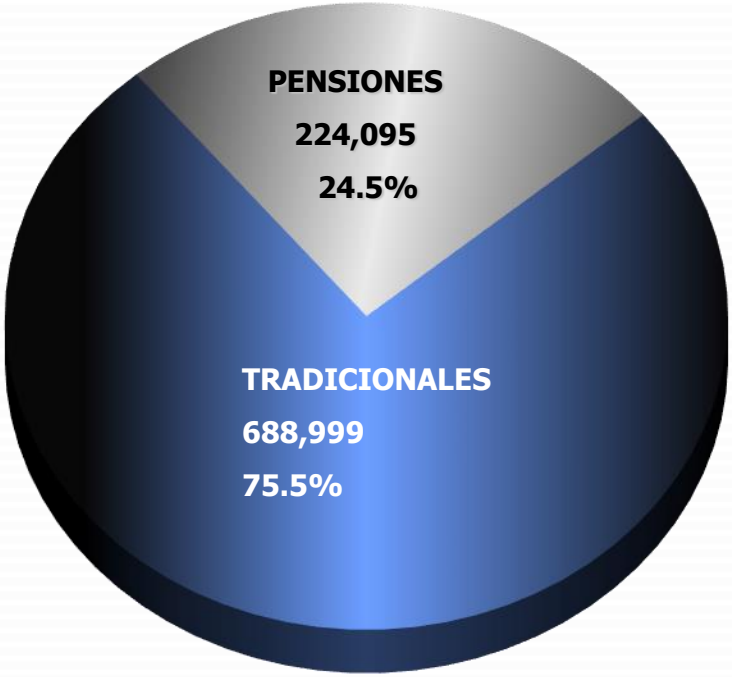

913,095 MP

8.6%

14.0%

INCR.
12.6%

DICIEMBRE 2014

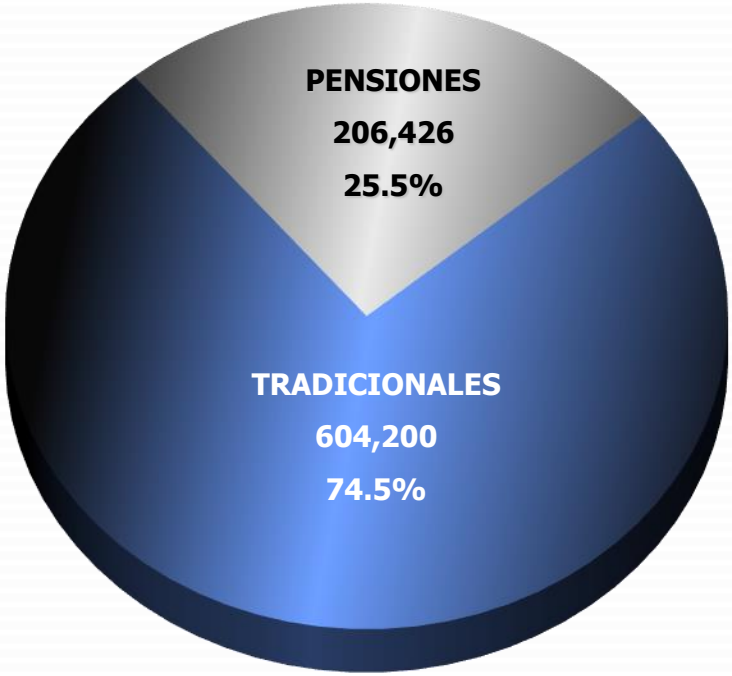

810,626 MP

INDICE DE COBERTURA
DICIEMBRE 2015 – 2014

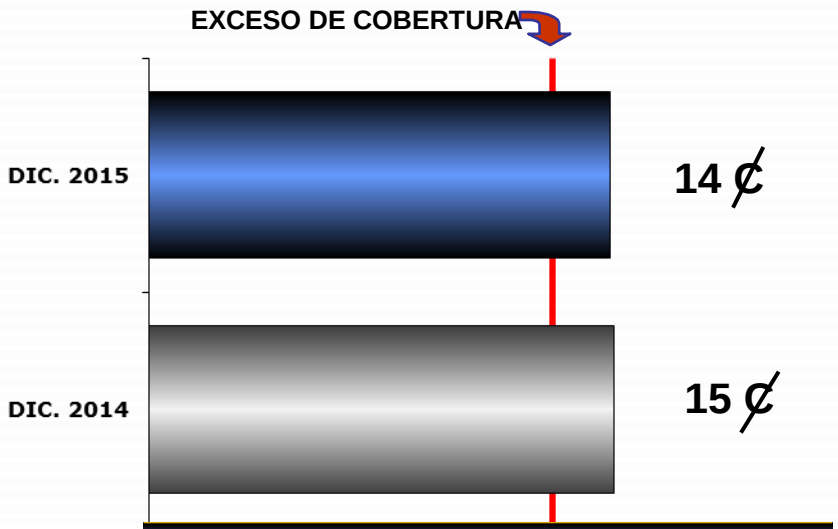

	MONTOS		SOLVENCIA	
	2015	2014	2015	2014
INVERSIONES	892,024	799,657		
DEUDOR POR PRIMA	96,746	89,545		
PART. REASEG. POR SIN. PENDIENTES	55,325	45,938	1.14	1.15
COBERTURA	**1,044,094**	**935,140**		
RESERVAS TÉCNICAS	**913,095**	**810,626**		

CAPITAL DE GARANTIA

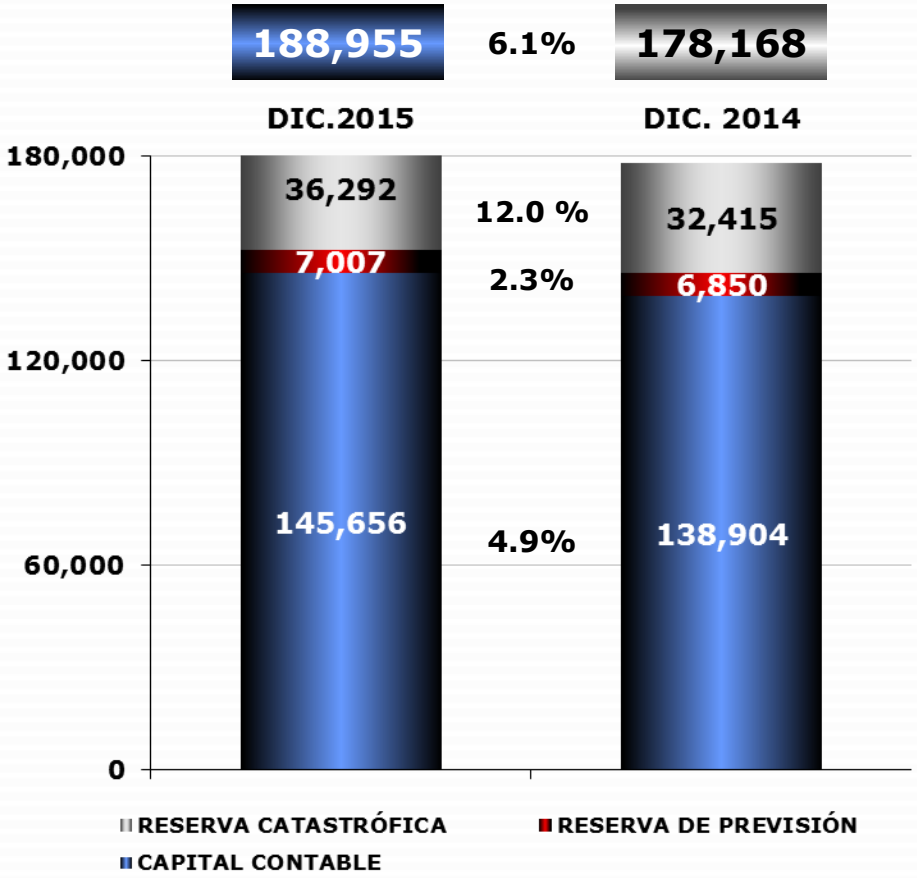

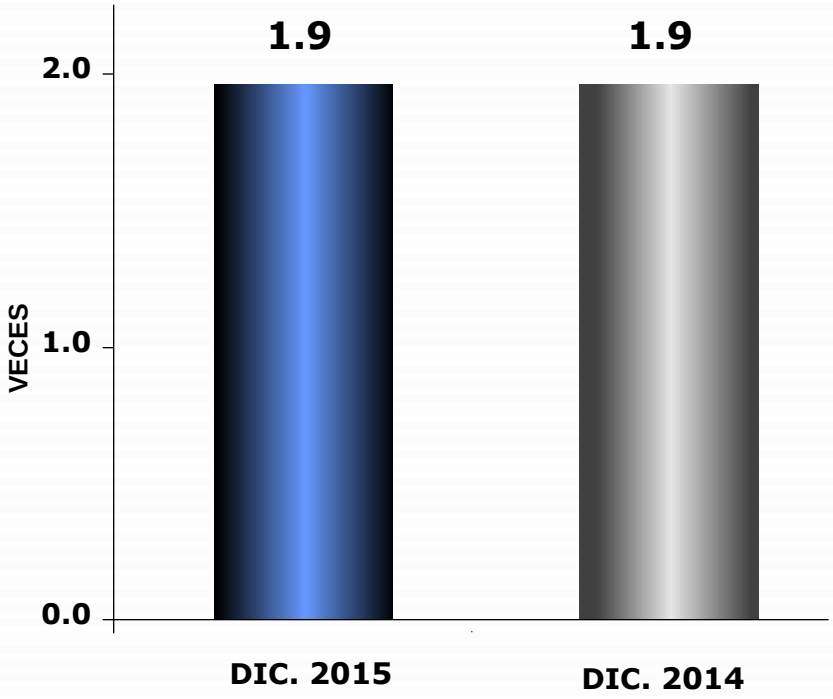

GRACIAS

POR SU ATENCIÓN