

RESULTADOS DEL SEGURO MEXICANO

SEGUNDO TRIMESTRE 2021

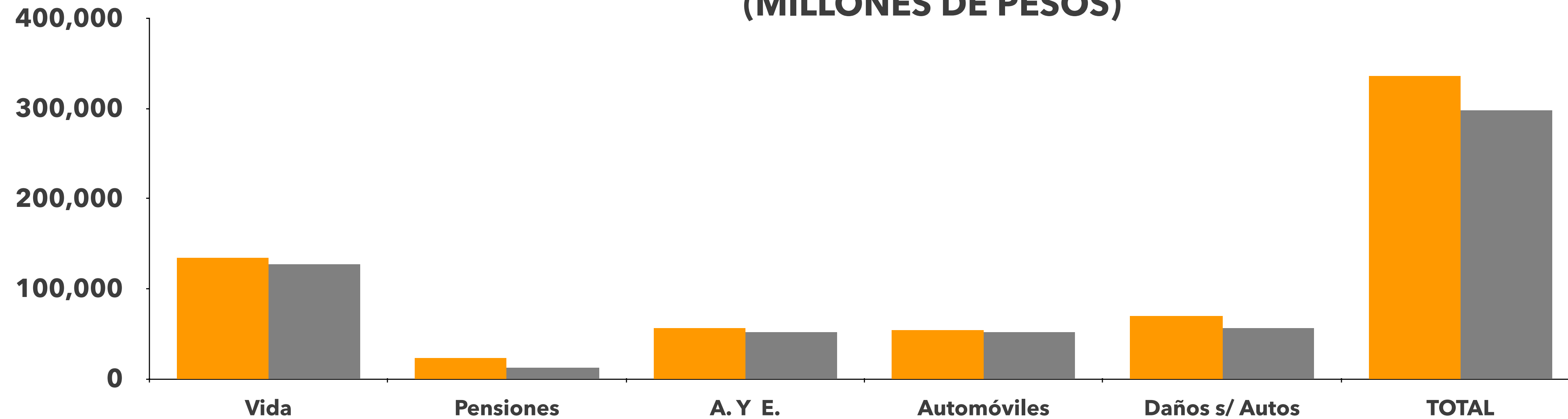
Norma Alicia Rosas
Directora General
Agosto 2021



Al segundo trimestre de 2021, las primas de la industria de seguros representaron 335,718 mdp



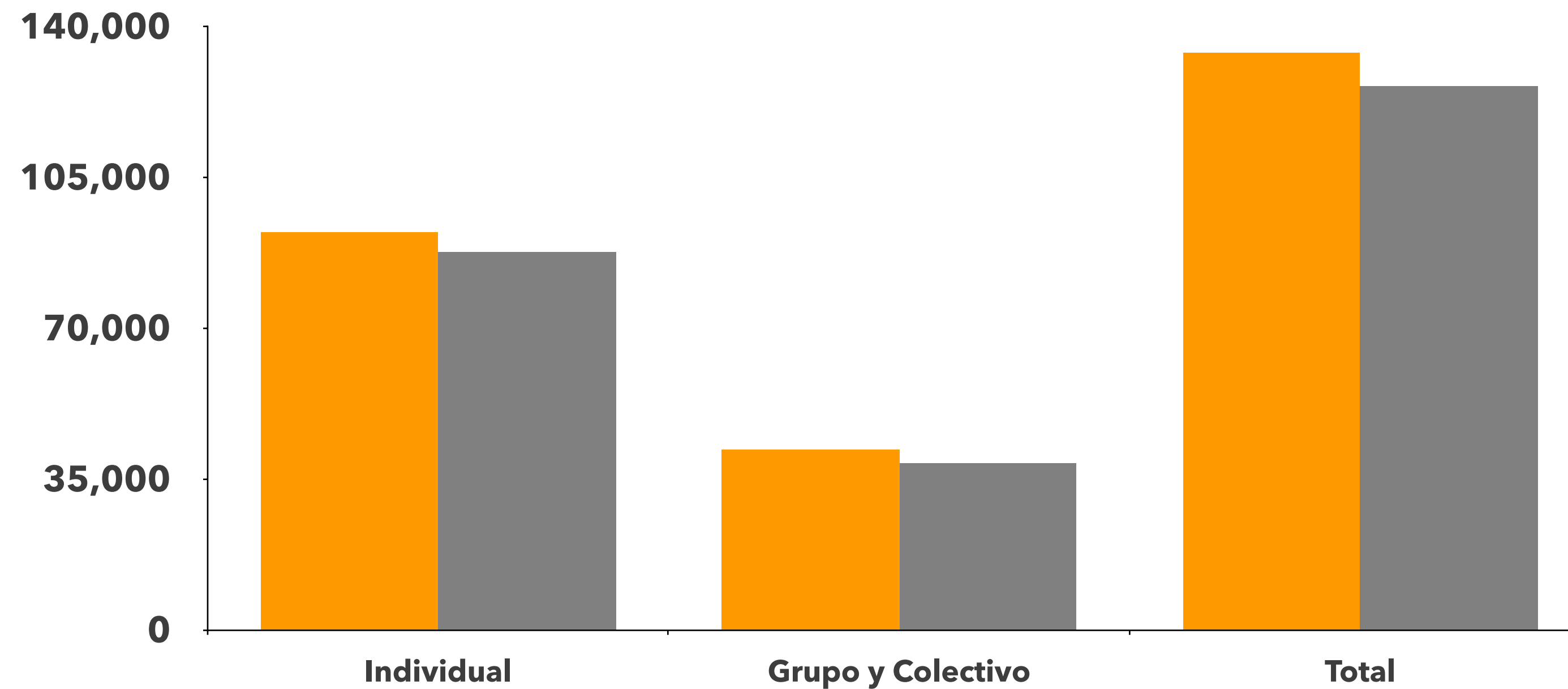
PRIMAS DIRECTAS POR OPERACIONES (MILLONES DE PESOS)



PRIMAS DIRECTAS POR OPERACIONES (MILLONES DE PESOS)							CONCILIACIÓN PEMEX	
OPERACIÓN	VIDA	PENSIONES	AYE	AUTOS	DAÑOS S/AUTOS	Total	D S/A	Total
2021	133,909	22,763	56,485	53,545	69,015	335,718	60,287	326,990
2020	126,324	12,419	51,357	51,840	56,077	298,016	58,492	300,431
Var	7,585	10,344	5,128	1,706	12,939	37,701	1,795	26,559
Var % Nom	6.0%	83.3%	10.0%	3.3%	23.1%	12.7%	3.1%	8.8%
Var % Real	0.1%	73.1%	3.9%	-2.4%	16.2%	6.4%	-2.7%	2.8%

Las primas directas de vida ascienden a 134 mil mdp

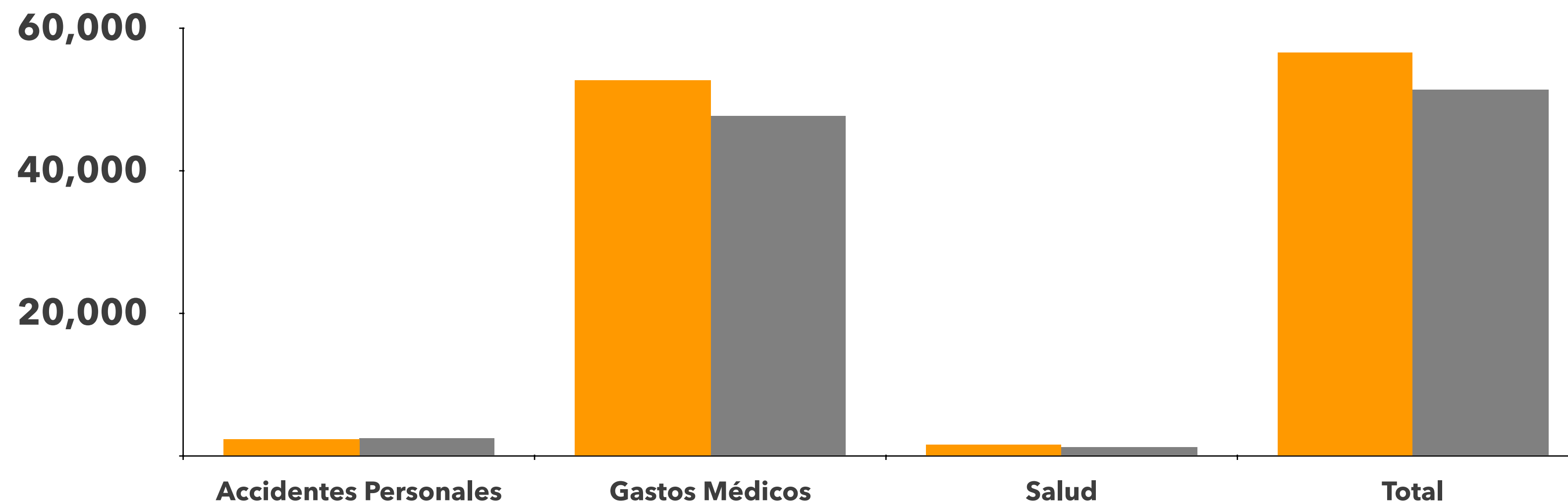
(MILLONES DE PESOS)



PRIMAS DIRECTAS DE VIDA (MILLONES DE PESOS)			
RAMO	INDIVIDUAL	GPO Y COL	TOTAL
2021	92,152	41,757	133,909
2020	87,726	38,599	126,324
Var	4,426	3,159	7,585
Var % Nom	5.0%	8.2%	6.0%
Var % Real	-0.8%	2.2%	0.1%

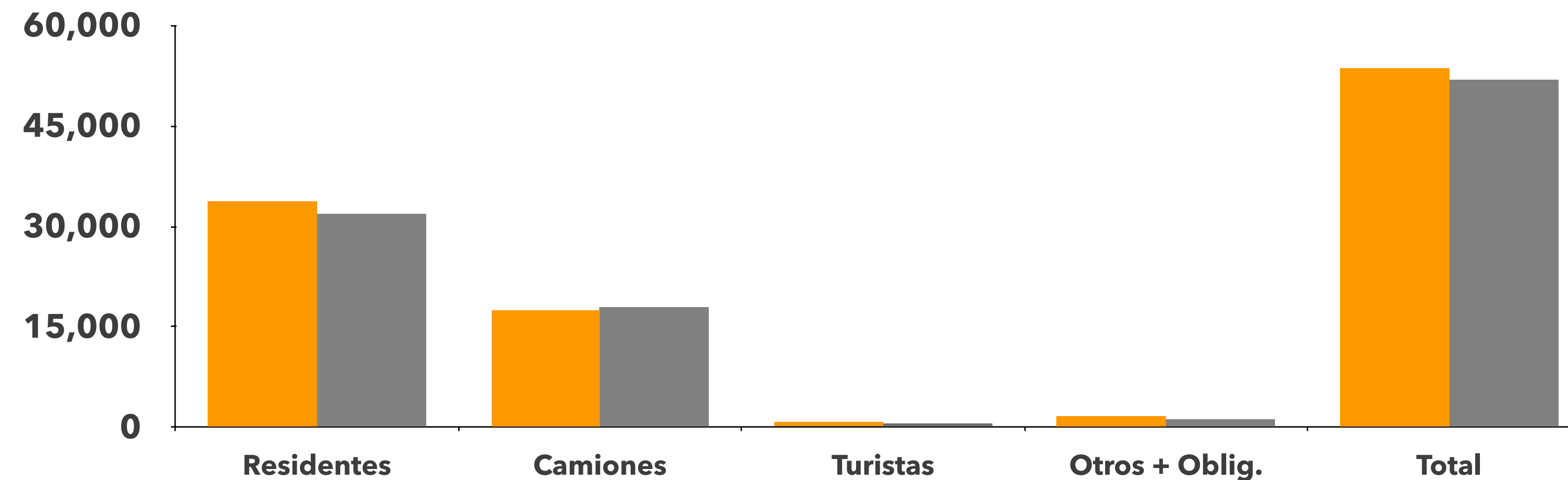
Los seguros de accidentes y enfermedades registraron crecimiento de 3.9%

PRIMAS DIRECTAS DE ACCIDENTES Y ENFERMEDADES (MILLONES DE PESOS)



PRIMAS DIRECTAS ACCIDENTES Y ENFERMEDADES (MILLONES DE PESOS)				
RAMO	ACC. PERS.	GTS MEDICOS	SALUD	TOTAL
2021	2,341	52,655	1,489	56,485
2020	2,522	47,645	1,190	51,357
Var	-181	5,010	299	5,128
Var % Nom	-7.2%	10.5%	25.1%	10.0%
Var % Real	-12.3%	4.4%	18.2%	3.9%

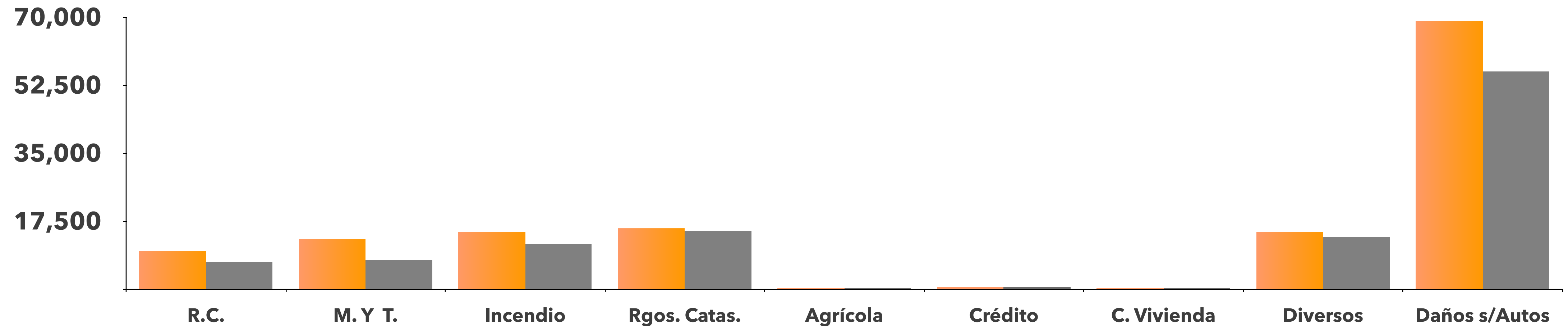
PRIMAS DIRECTAS DE AUTOMÓVILES (MILLONES DE PESOS)



PRIMAS DIRECTAS DE AUTOMOVILES (MILLONES DE PESOS)					
RAMO	RESIDENTES	CAMIONES	TURISTAS	OTROS + OBLG.	TOTAL
2021	33,744	17,437	741	1,624	53,545
2020	31,914	17,983	619	1,324	51,840
Var	1,830	-546	122	300	1,706
Var % Nom	5.7%	-3.0%	19.7%	22.7%	3.3%
Var % Real	-0.1%	-8.4%	13.1%	15.8%	-2.4%

Primas directas de daños (s/autos) 69 mil mdp

(MILLONES DE PESOS)



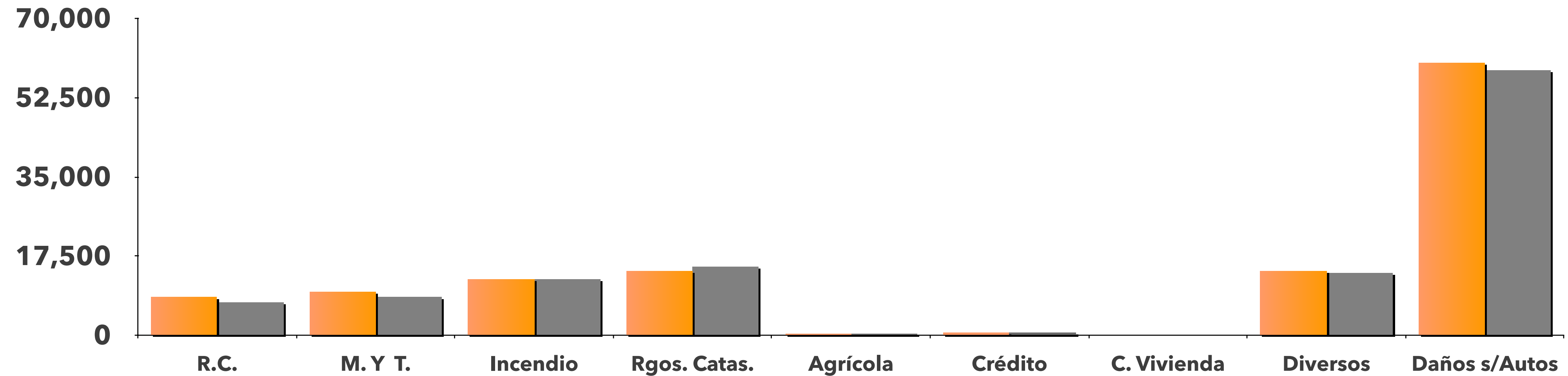
PRIMAS DIRECTAS DE DAÑOS (SIN AUTOS) (MILLONES DE PESOS)									
RAMO	RC	MYT	INCENDIO	RGOS CAT	AGRICOLA	Crédito	C VIVIENDA	DIVERSOS	TOTAL
2021	9,764	13,010	14,591	15,690	269	662	249	14,780	69,015
2020	7,078	7,488	11,797	14,988	331	653	256	13,486	56,077
Var	2,686	5,522	2,794	701	-61	8	-6	1,295	12,939
Var % Nom	37.9%	73.7%	23.7%	4.7%	-18.4%	1.2%	-2.3%	9.6%	23.1%
Var % Real	30.3%	64.1%	16.8%	-1.1%	-23.2%	-4.3%	-8.1%	3.5%	16.2%

Primas directas de daños (s/autos) CONC. PEMEX

60,287 mdp



(MILLONES DE PESOS)



PRIMAS DIRECTAS DE DAÑOS (SIN AUTOS) (MILLONES DE PESOS) CONCILIACIÓN PEMEX

RAMO	RC	MYT	INCENDIO	RGOS CAT	AGRICOLA	Crédito	C VIVIENDA	DIVERSOS	TOTAL
2021	8,502	9,718	12,417	14,285	269	662	249	14,185	60,287
2020	7,389	8,457	12,380	15,232	331	653	256	13,795	58,492
Var	1,113	1,262	37	-947	-61	8	-6	390	1,795
Var % Nom	15.1%	14.9%	0.3%	-6.2%	-18.4%	1.2%	-2.3%	2.8%	3.1%
Var % Real	8.7%	8.5%	-5.3%	-11.4%	-23.2%	-4.3%	-8.1%	-2.9%	-2.7%

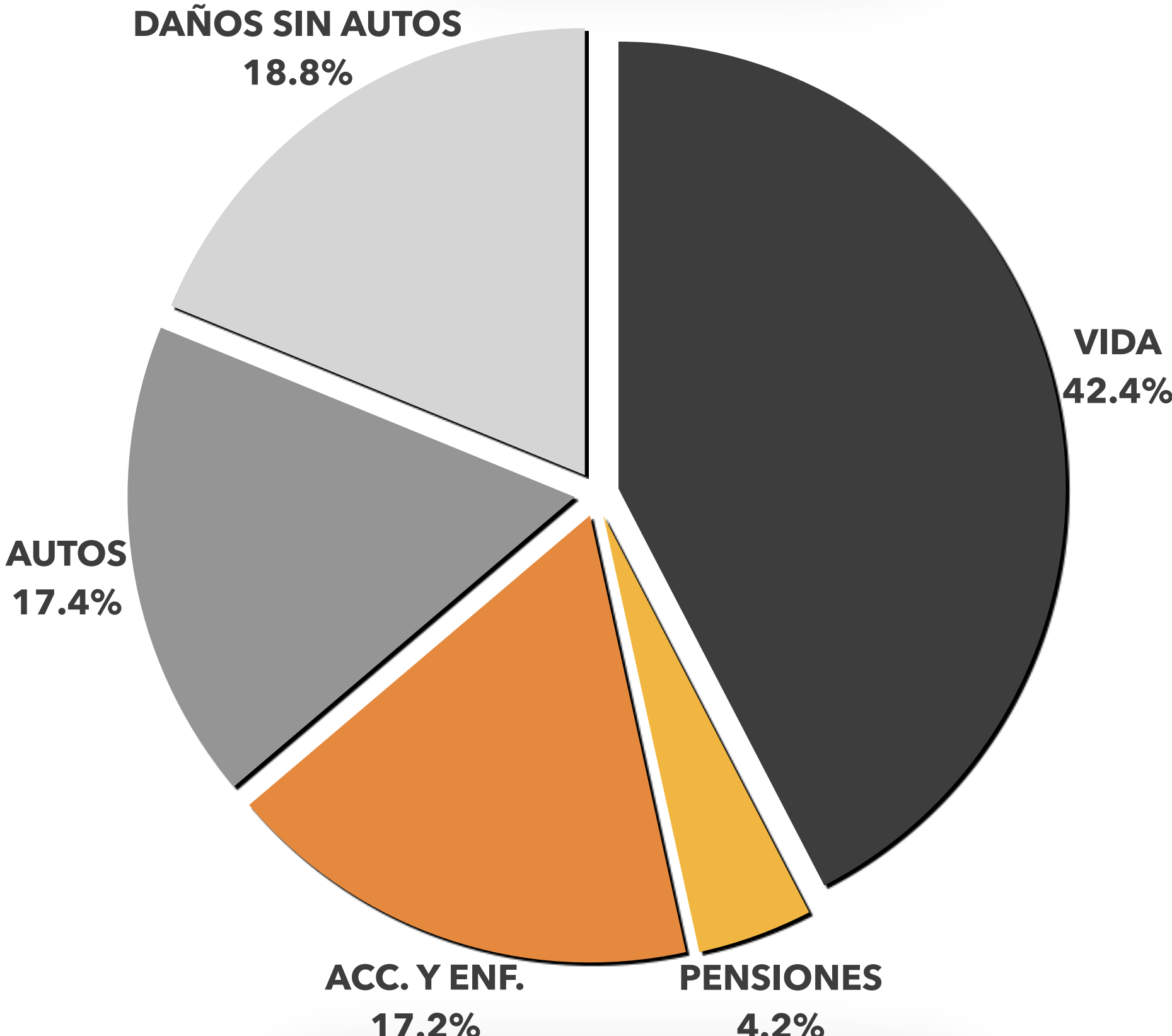
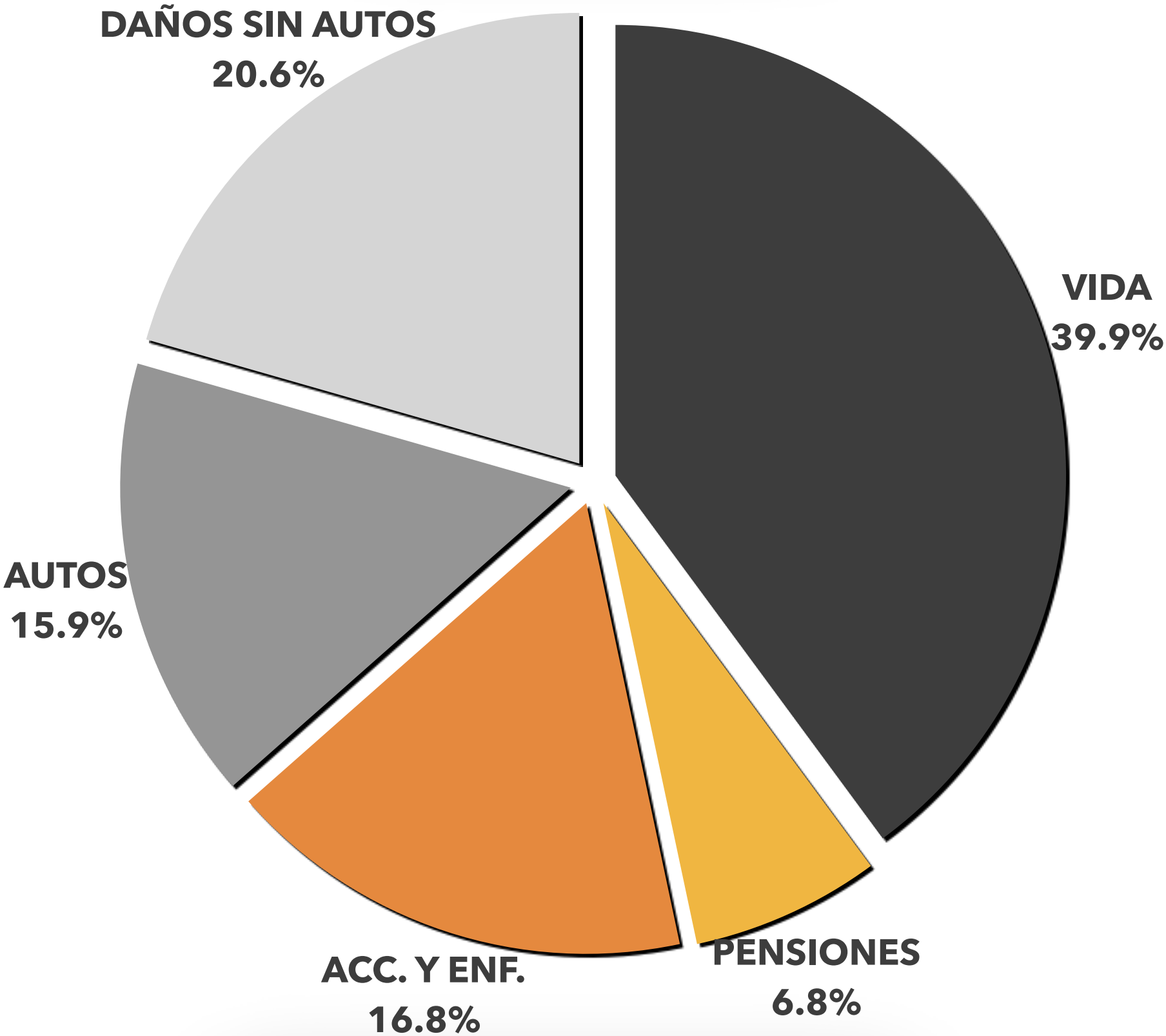
La participación de mercado de los seguros de personas es de 63.5%



Distribución de Mercado Comparativa

JUNIO - 21

JUNIO - 20

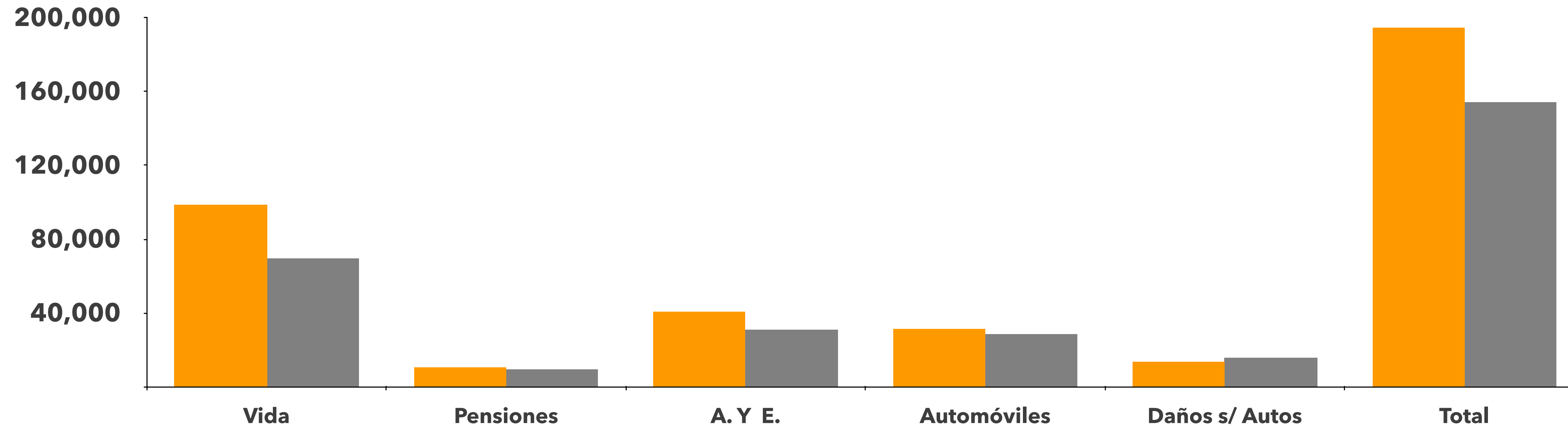


PERSONAS 213,157 MP
63.5%

PERSONAS 190,100 MP
63.8%

La industria pagó 195 mil mdp a sus asegurados; Vida es la operación con mayor monto

SINIESTROS DIRECTOS (MILLONES DE PESOS)

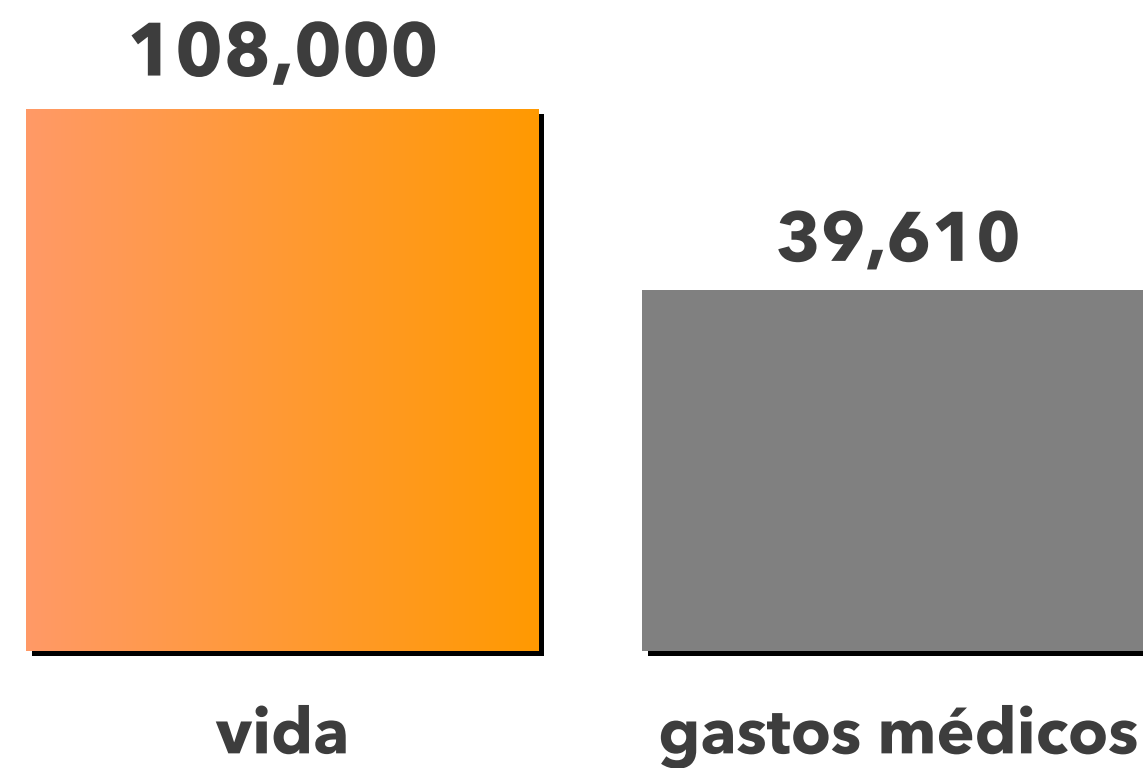


SINIESTROS DIRECTOS POR OPERACIONES (MILLONES DE PESOS)						
OPERACIÓN	VIDA	PENSIONES	AYE	AUTOS	DAÑOS S/AUTOS	Total
2021	98,438	10,677	40,585	31,568	13,331	194,600
2020	69,855	9,228	30,620	28,814	15,818	154,332
Var	28,583	1,449	9,965	2,754	-2,487	40,268
Var % Nom	40.9%	15.7%	32.5%	9.6%	-15.7%	26.1%
Var % Real	33.1%	9.3%	25.2%	3.5%	-20.4%	19.1%

El sector asegurador ha demostrado su fortaleza financiera para enfrentar las grandes catástrofes del país

147,610

casos atendidos desde el inicio de la pandemia



45,652.4

MDP ENTREGADOS A LOS ASEGURADOS

284.2

BDP, EN SUMAS ASEGURADAS, ES DECIR **12 VECES EL PIB**

3er

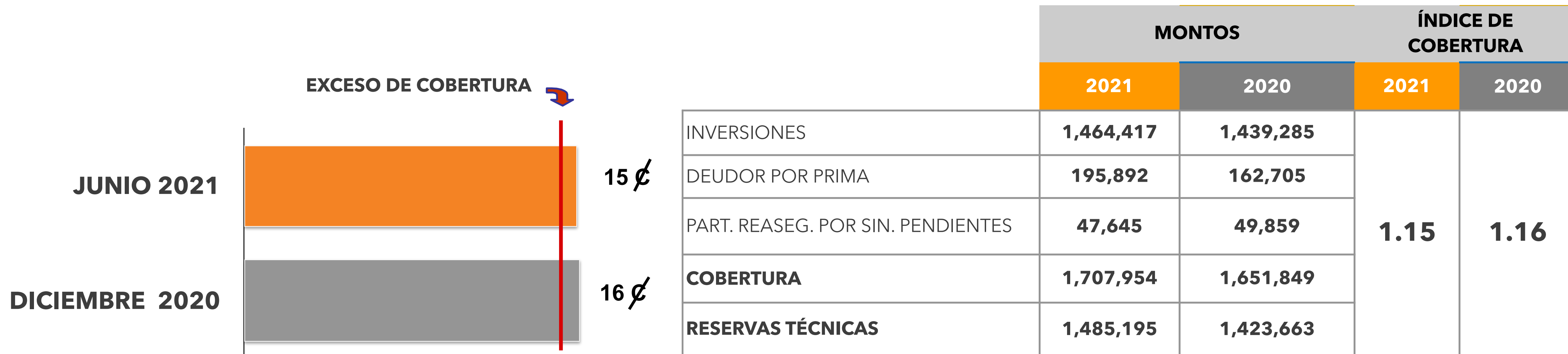
INVERSIONISTA INSTITUCIONAL MÁS IMPORTANTE DEL PAÍS

1.45

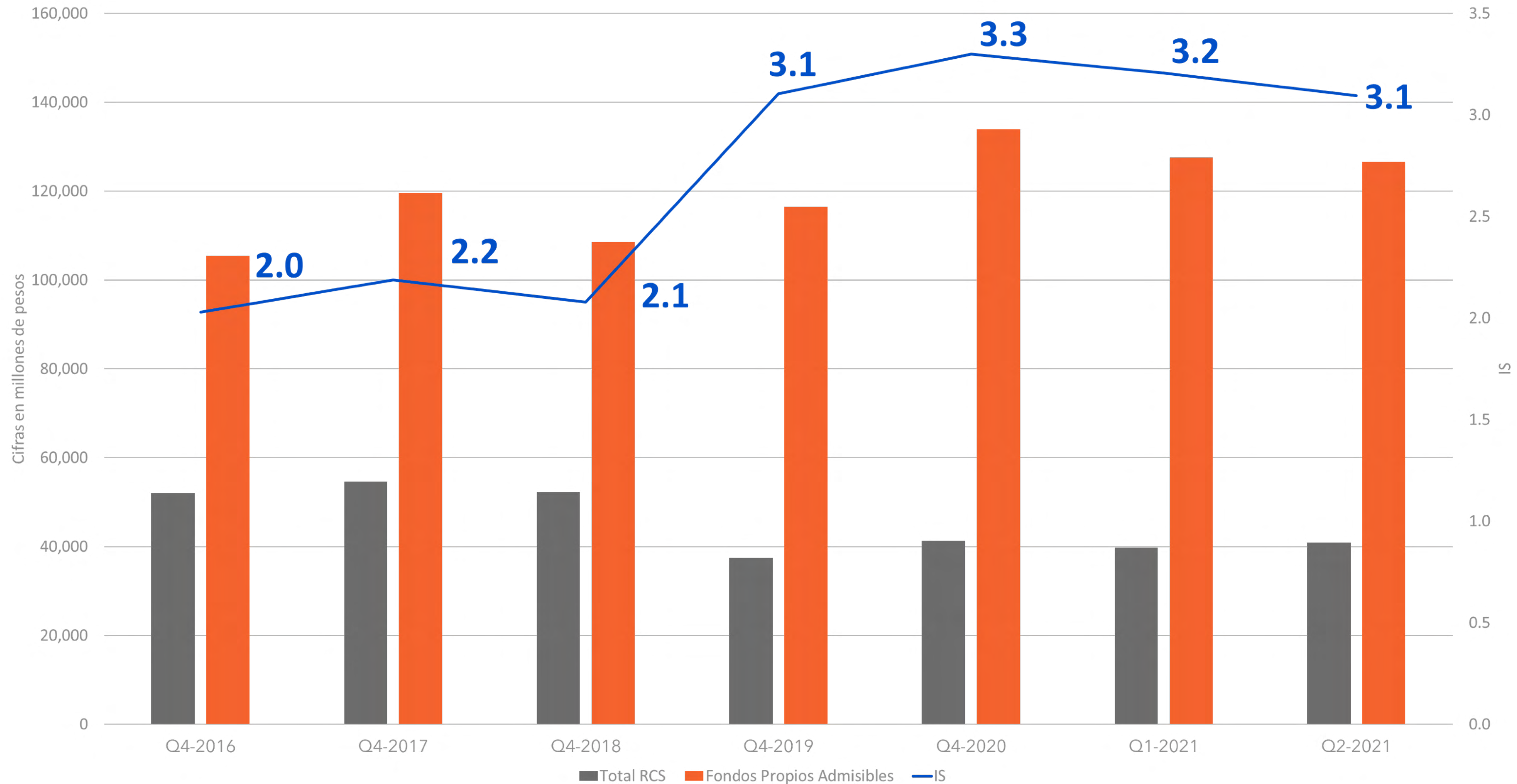
BILLONES DE PESOS EN INVERSIONES

Las inversiones de la industria exceden 15% el monto de las obligaciones con los asegurados

ÍNDICE DE COBERTURA JUNIO 2021 - DICIEMBRE 2020



La industria de seguros es sólida; hace frente a la pandemia y a los riesgos que asume con un índice de solvencia de 3.1 veces el capital que requiere la ley



* Información con base en el 98.3% de primas del mercado



AMIS
ASOCIACIÓN MEXICANA DE
INSTITUCIONES DE SEGUROS

GRACIAS

